

الجمهورية التونسية

وزارة المالية



مشروع قانون المالية التعديلي
لسنة 2023

أكتوبر 2023

الفهرس

1.....	الفهرس
2	قائمة الجداول
3	قائمة الرسوم البيانية.....
4.....	تقديم
7	تذكير بأهم فرضيات وتوازن قانون المالية الأصلي.....
9	تنفيذ ميزانية الدولة إلى موفى أوت 2023
9.....	1. مداخل ميزانية الدولة
13	2. نفقات ميزانية الدولة.....
15	3. عجز الميزانية والتمويل.....
15	4. حجم الدين العمومي
17	تحيين ميزانية الدولة لسنة 2023.....
17.....	1. تحيين فرضيات التوازن
17.....	2. مداخل ميزانية الدولة
22	3. نفقات ميزانية الدولة.....
27	4. عجز الميزانية.....
28.....	5. تحيين خدمة دين الدولة لسنة 2023:
31	6. تحيين حاجيات تمويل الميزانية لسنة 2023
32	7. تحيين موارد الاقتراض لسنة 2023:
33	8. تطور حجم دين الدولة.....
37	الأحكام والجداول.....

قائمة الجداول

- 12 جدول عدد 1: المداخل الجبائية
- 13 جدول عدد 2: المداخل غير الجبائية والهبات
- 16 جدول عدد 3: توازن ميزانية الدولة (بحساب م.د)
- 21 جدول عدد 4: عائدات المساهمات
- 24 جدول عدد 5: منحة دعم المحروقات
- 28 جدول عدد 6: تحيين خدمة الدين لسنة 2023
- 31 جدول عدد 7: الاصدارات الصافية للدين قصير المدى سنة 2023
- 31 جدول عدد 8: حاجيات تمويل الميزانية لسنة 2023
- 32 جدول عدد 9: موارد الاقتراض لسنة 2023
- 33 جدول عدد 10: تطور حجم الدين العمومي وهيكلته
- 34 جدول عدد 11: هيكله حجم الدين العمومي حسب العملات الرئيسية
- 35 جدول عدد 12: توازن ميزانية الدولة للفترة 2021-2023 (بحساب م.د)
- 36 جدول عدد 13: عمليات الخزينة للفترة 2021-2023 (بحساب م.د)

قائمة الرسوم البيانية

- رسم بياني عدد 1: نسبة الإنجاز مقارنة بتقديرات قانون المالية لسنة 2023 9
- رسم بياني عدد 2: نسبة إنجاز الأداءات المباشرة من تقديرات قانون المالية لسنة 2023 10
- رسم بياني عدد 3: تطور النفقات إلى موفى أوت 2023 بحساب المليون دينار 14
- رسم بياني عدد 4: نسبة إنجاز نفقات الميزانية إلى موفى أوت 2023 14
- رسم بياني عدد 5: هيكل حجم الدين العمومي الى موفى أوت 2023 15
- رسم بياني عدد 6: تحيين مداخل ميزانية الدولة لسنة 2023 18
- رسم بياني عدد 7: هيكل المداخل الجبائية المحينة لسنة 2023 20
- رسم بياني عدد 8: المداخل غير الجبائية والهبات المحينة لسنة 2023 22
- رسم بياني عدد 9: هيكل نفقات الدعم 2022-2023 23
- رسم بياني عدد 10: تطور نفقات دعم المحروقات ونسبتها من نفقات الميزانية 25
- رسم بياني عدد 11: تطور نفقات الدعم منذ 2010 ونسبتها من الناتج 26
- رسم بياني عدد 12 : العوامل المساهمة في الترفيع في النفقات 27
- رسم بياني عدد 13: تطور نسبة عجز ميزانية الدولة من الناتج المحلي الإجمالي 28
- رسم بياني عدد 14: هيكل حجم الدين العمومي ونسبته من الناتج للفترة 2015-2023 34

تقديم

بعد مرور سنتين على جائحة كورونا، شهد الاقتصاد التونسي بداية تعافي من هذه الأزمة الصحية العالمية في 2021 بعد الانكماش غير المسبوق بـ 6.8% المسجل سنة 2020. إلا أن الأزمة الروسية - الأوكرانية التي اندلعت مطلع 2022 عرقلت التعافي وأصابت الآفاق الاقتصادية العالمية بانتكاسة حادة حيث خلفت إرباكا على إمدادات القمح والطاقة في العالم وأفرزت ضغوطات تضخمية غير مسبوقة مما انعكس سلبا على النشاط الاقتصادي الوطني وزاد في حدة الضغوطات على ميزانية الدولة.

وقد تم إعداد قانون المالية لسنة 2023 في إطار معادلة ثنائية تركز على الحد قدر الإمكان من تبعات أزمة كورونا والصراع الروسي-الأوكراني على التوازنات المالية عامة والمالية العمومية خاصة من جهة، والتقدم في بلورة الأولويات وتنفيذ الإصلاحات الكفيلة بتحقيق التعافي واستعادة الحركة الاقتصادية للخروج من الأزمة والتحكم في التوازنات الكبرى على المدى القصير وتكريس مقومات الإقلاع الاقتصادي وضمان استدامة المالية العمومية على المدى المتوسط من جهة أخرى.

هذا وقد شهدت التسعة أشهر الأولى من سنة 2023 مستجدات خارجية وداخلية أثرت على تطور مؤشرات الاقتصاد الوطني وخاصة التغيرات المناخية والجفاف في ظل تواصل النزاع الروسي-الأوكراني وتواصل ارتفاع أسعار المواد الأولية وخاصة الطاقة والحبوب وهو ما شكل ضغوطات إضافية على مستوى تنفيذ الميزانية، واستدعى ضرورة مراجعة الفرضيات الأولية لقانون المالية لسنة 2023 و تحيينها للأخذ بعين الاعتبار تطور المناخ العام و ما تميز به من مستجدات تم تسجيلها منذ بداية السنة و ملائمة مستوى بعض المؤشرات و الفرضيات مع المستوى المتوقع و المتعلقة أساسا بأسعار النفط والمواد الأساسية وسعر صرف أهم العملات الأجنبية خاصة الدولار، وإقرار **قانون مالية تعديلي** في الغرض لسنة 2023.

وعلى هذا الأساس، تم تحيين ميزانية الدولة لسنة 2023 وفقا لما يلي:

- **مراجعة نسبة النمو بالأسعار القارة من 1.8%** مقدرة بقانون المالية الأصلي إلى **0.9%** وذلك بالعلاقة خاصة مع تراجع مردود القطاع الفلاحي نتيجة التغيرات المناخية والجفاف الذي شهدته سنة 2023.

- **مراجعة فرضية سعر برميل النفط من 89 دولار للبرميل** مقدرة بقانون المالية الأصلي إلى **83 دولار للبرميل** محينة لكامل السنة.
- **تطور الموارد الذاتية للميزانية لكامل سنة 2023 بنسبة 10.7% مقابل 13.2%** مبرمجة بقانون المالية الأصلي أي تراجع صاف بـ **1064 م.د** موزع بين مداخيل جبائية لحد 1048 م.د ومداخيل غير جبائية لحد 1199 م.د مقابل تعبئة هبات إضافية في حدود 1183 م.د.
- **ارتفاع نفقات الميزانية لكامل سنة 2023 بنسبة 10.8% مقابل 6.7%** مقدرة أوليا أي زيادة صافية بـ **2150 م.د** مقارنة بتقديرات قانون المالية الأصلي. وتتميز التقديرات المحينة أساسا ب:
 - زيادة بـ **1361 م.د** في نفقات **دعم المحروقات** لتبلغ 7030 م.د مقابل 5669 م.د مقدرة أوليا بالعلاقة أساسا مع:
 - ✓ عدم تفعيل الإجراءات التي تم اعتمادها في قانون المالية خاصة المتعلقة بمراجعة أسعار المواد البترولية والكهرباء والغاز (مردود مقدر بـ 2450 م.د)،
 - ✓ الزيادة المسجلة في أسعار شراء المواد البترولية في الأسواق العالمية مقارنة مع الأسعار المقدرة أوليا حيث تم تسجيل ارتفاع في سعر شراء البنزين بـ 10% خلال الثمانية أشهر الأولى من سنة 2023.
 - زيادة بـ **1282 م.د** في نفقات **دعم المواد الاساسية** لتبلغ 3805 م.د مقابل 2523 م.د مقدرة أوليا وذلك لتوفير الاعتمادات لتوريد الحاجيات الإضافية من الحبوب وتعويض النقص الحاصل في الانتاج الوطني خاصة من مادة القمح جراء تأثير الجفاف والتغيرات المناخية التي شهدتها سنة 2023.
 - زيادة بـ **535 م.د** بعنوان **فائدة الدين العمومي**.
 - اقتصاد بـ **697 م.د** في النفقات بعنوان **التدخلات الاخرى**
 - اقتصاد بـ **331 م.د** في النفقات الطارئة وغير الموزعة.
 - المحافظة على نفس مستوى التقديرات الأولية لبنود نفقات الميزانية المتعلقة **بالتأجير والتسيير ونفقات التنمية والعمليات المالية**

وتبعاً لما تقدم ينتظر أن يفضي تنفيذ ميزانية الدولة لكامل سنة 2023 إلى أهم النتائج المحيئة التالية:

- **زيادة في حجم الميزانية** بنسبة **1.9%** مقارنة بقانون المالية الأصلي ليبلغ 71239 م.د مقابل 69914 م.د مقدر أولياً وزيادة بـ **17.4%** مقارنة بنتائج سنة 2022.
- **ارتفاع نسبة الدعم من الناتج المحلي الإجمالي** ليبلغ **7.2%** مقابل **5.4%** مقدرة أولياً و **8.3%** مسجلة في 2022.
- **ارتفاع خدمة الدين** من الناتج المحلي الإجمالي لتبلغ **13.1%** مقابل **13.0%** مقدرة أولياً.
- **تسجيل عجز في الميزانية دون الهبات والمصادرة في حدود -7.7%** من الناتج المحلي الإجمالي مقابل **-5.2%** مقدر بقانون المالية الأصلي و **-7.7%** مسجل سنة 2022.
- **بلوغ حجم الدين العمومي مستوى 80.2%** من الناتج المحلي الإجمالي مقابل **76.7%** مقدرة أولياً و **79.9%** مسجلة في سنة 2022.

تذكير بأهم فرضيات وتوازن قانون المالية الأصلي

تم تقدير حجم ميزانية الدولة لسنة 2023 بـ 69914 م.د أي بزيادة 15.2% أو 9250 م.د بالمقارنة مع النتائج المسجلة لسنة 2022.

واعتمدت هذه التقديرات بالخصوص على الفرضيات والمعطيات التالية:

- النتائج المتوقعة لسنة 2022 على أساس النتائج المسجلة إلى موفى أكتوبر.
- تطور مختلف المؤشرات الاقتصادية لسنة 2022 حسب تقديرات منوال التنمية الاقتصادية، خصوصا فيما يتعلق بالنمو (1.8% بالأسعار القارة مقابل 2.2% متوقعة لكامل سنة 2022).
- اعتماد معدل سعر برميل النفط لكامل السنة بـ 89 دولار للبرميل،
- حصر نسبة عجز الميزانية دون الهبات والمصادرة من الناتج المحلي الإجمالي في حدود -5.2% مقابل 7.7% مسجلة لسنة 2022.
- تدعيم تعبئة الموارد الذاتية للدولة وذلك من خلال دعم مجهود الاستخلاص وتعبئة الموارد المالية اللازمة للدولة من استخلاصات فورية أو مثقلة.
- مواصلة خطة الإصلاح الشامل للمنظومة الجبائية من خلال تحسين قدرة الدولة على تحصيل المداخيل الجبائية ومراجعة الأنظمة التقديرية للضريبة على الدخل وحصرها في مستحقها ومواصلة توسيع قاعدة الأداء وترشيد الامتيازات الجبائية ورقمنة إدارة الجباية والحدّ من الفوارق الجبائية من أجل تكريس العدالة الجبائية ودعم الشفافية.
- دعم الامتثال الضريبي وإدماج الاقتصاد الموازي والتصدي للتهرب الضريبي،
- التقليل في عدد نسب الأداء على القيمة المضافة (خاصة المهن غير التجارية).
- مراجعة الزيادة الخصوصية والترفيغ في أسعار التبغ.
- تحسين مردود المساهمة الاجتماعية التضامنية.
- تعبئة 656 م.د بعنوان مداخيل المصادرة والتخصيص.
- رصد اعتمادات بعنوان نفقات التأجير في حدود 22772 م.د مقابل 21125 م.د مسجلة سنة 2022 أي بزيادة قدرها 1647 م.د أو 7.8%.
- رصد 2314 م.د بعنوان نفقات التسيير مقابل 2152 م.د مسجلة سنة 2022.

- تخصيص مبلغ 8832 م.د. للدعم مقابل 11999 م.د. مسجلة سنة 2022.
 - رصد 8390 م.د. لنفقات التدخلات الأخرى مقابل 5932 م.د. مسجلة سنة 2022.
 - تخصيص 4750 م.د. لنفقات الاستثمار والعمليات المالية مقابل 4744 م.د. مسجلة سنة 2022.
 - تسديد 5307 م.د. بعنوان نفقات التمويل (فائدة الدين) مقابل 4663 م.د. مسجلة سنة 2022..
- وتبعاً لما سبق ذكره، اتسمت التقديرات الأولية لميزانية الدولة لسنة 2023 أساساً بالخصائص التالية:
- تسجيل نسبة ضغط جبائي في حدود 24.9%.
 - بلوغ مناب مداخيل الميزانية نسبة 66.4% من جملة موارد الدولة مقابل 67.6% مسجلة سنة 2022.
 - تراجع حجم الدعم إلى 16.4% من جملة النفقات و 19% من جملة مداخيل الميزانية و 5.4% من الناتج المحلي الإجمالي مقابل 23.7% و 29.3% و 8.3% على التوالي مسجلة سنة 2022.
 - حصر مستوى عجز الميزانية دون الهبات والمصادرة في حدود -5.2% من الناتج المحلي الإجمالي مقابل -7.7% مسجلة سنة 2022، وباعتبار تسديد أصل الدين وقروض وتسبيقات الخزينة الصافية تبلغ حاجيات التمويل 23490 م.د. سيتم تغطيتها عن طريق موارد اقتراض لحد 24392 م.د. وموارد خزينة أخرى لحد -902 م.د.
 - بلوغ حجم الدين العمومي المقدر لسنة 2023 مستوى 124568 م.د. وهو ما يمثل نسبة 76.7% من الناتج المحلي الإجمالي مقابل 79.9% مسجلة سنة 2022.

تنفيذ ميزانية الدولة إلى موفى أوت 2023

أفضى تنفيذ ميزانية الدولة إلى موفى أوت 2023 مقارنة بنفس الفترة من سنة 2022 إلى تسجيل النتائج التالية:

1. مداخيل ميزانية الدولة

بلغت المداخيل الجمالية لميزانية الدولة إلى موفى أوت 2023 ما قدره 27185 م.د أي زيادة بـ 2174 م.د أو 8.7% مقارنة بنفس الفترة من سنة 2022 ودون اعتبار مردود العفو الجبائي لسنة 2022 ترتفع هذه النسبة إلى 13.7%. ومقارنة بقانون المالية الأصلي لسنة 2023 بلغت نسبة الإنجاز حوالي 58.6% مقابل نسبة نظرية بـ 66.7%.

ويبين الرسم التالي نسب الإنجاز مقارنة بقانون المالية لسنة 2023 حسب طبيعة المداخيل:

رسم بياني عدد 1: نسبة الإنجاز مقارنة بتقديرات قانون المالية لسنة 2023



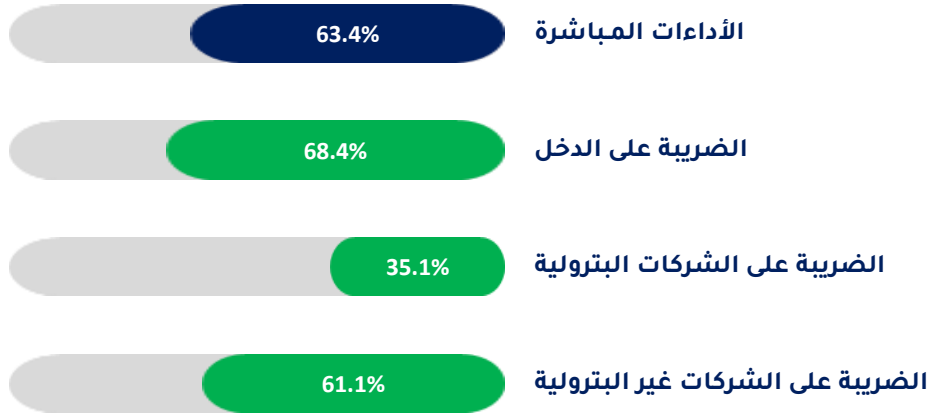
أ. المداخيل الجبائية

بلغت المداخيل الجبائية إلى موفى أوت 2023 ما قدره 24896 م.د مسجلة بذلك تطورا بـ 9.0% أو 2061 م.د ونسبة إنجاز في حدود 61.4% مقارنة بقانون المالية الأصلي لسنة 2023 ويفسر هذا التطور خاصة بـ:

- ارتفاع مردود الضريبة على الدخل بـ 11.8% أو 812 م.د بالعلاقة مع إقرار برنامج جديد للزيادة في الأجور في القطاع العمومي ابتداء من أكتوبر 2022 والإجراءات الجبائية التي تم إقرارها بقانون المالية الأصلي لسنة 2022 على غرار إحكام مراقبة الأشخاص الخاضعين للأنظمة التقديرية بالإضافة إلى مراجعة تعريف الضريبة على الدخل حسب النظام التقديري المنصوص عليها بالفصل 55 من قانون المالية لسنة 2023.

- زيادة مردود الضريبة على الشركات البترولية بنسبة 26.7% أو 126 م.د بالعلاقة خاصة مع تحسن استخلاص الديون المثقلة.
- تطور مردود الضريبة على الشركات غير البترولية بـ 30.2% أو 478 م.د إلى موفى أوت 2023 بالمقارنة مع نفس الفترة من السنة الفارطة بالعلاقة خاصة مع تطور النشاط الاقتصادي خلال سنة 2022 (نمو بـ 2.4%) بالإضافة إلى مردود العمل المتواصل لتحسين مجهود الاستخلاص.

رسم بياني عدد 2 : نسبة إنجاز الأداءات المباشرة من تقديرات قانون المالية لسنة 2023



وفيما يتعلق **بالاداءات غير المباشرة** فقد سجلت ارتفاعا بنسبة 4.6% أو 646 م.د إلى موفى أوت 2023 مقارنة بنفس الفترة من السنة المنقضية، وتتوزع هذه الزيادة بين الاستخلاصات بالنظام الداخلي لحد 525 م.د و الاستخلاصات الموظفة على التوريد لحد 121 م.د. وتتميز الأداءات غير المباشرة خلال الثمانية أشهر الأولى من 2023 أساسا بـ:

- تطور مردود **المعاليم الديوانية** لتبلغ 1187 م.د مقابل 1171 م.د في نفس الفترة من سنة 2022 وذلك بالعلاقة مع تراجع بـ 1.8% في قيمة الواردات إلى موفى أوت 2023 مقارنة بالثمانية أشهر الأولى من سنة 2022.

- ارتفاع المردود الصافي **للأداء على القيمة المضافة** بنسبة 2.0% أو 136 م.د ليلبلغ 6834 م.د مقابل 6698 م.د في نفس الفترة من السنة الفارطة، ودون احتساب مردود العفو الجبائي الذي تم إقراره سنة 2022 ترتفع هذه النسبة إلى 4.4%. وتهم هذه الزيادة الصافية أساسا الضريبة المرتبطة بالنظام الداخلي في حدود 140 م.د أو 4.4% بالعلاقة خاصة مع مردود إجراء قانون المالية في فصله 44 والمتعلق بالترفيغ في نسبة الأداء على القيمة المضافة من 13% إلى 19% المطبقة على الخدمات المسداة من قبل أصحاب المهن غير التجارية. وفي المقابل تراجع مردود الأداء على القيمة المضافة

بالنظام الديواني بـ 0.1% توازيا مع التراجع المسجل في قيمة الواردات بـ (-1.8%) إلى موفى أوت 2023 مقارنة بالثمانية أشهر الأولى من سنة 2022.

• زيادة صافية في مردود **المعلوم على الاستهلاك** بـ 97 م د أو 4.1% ليبلغ 2475 م.د مقابل 2379 م.د في نفس الفترة من السنة الماضية، وتتأتى هذه الزيادة خاصة من معلوم الاستهلاك على المشروبات الكحولية في حدود 64 م.د ومعلوم الاستهلاك على السيارات بـ 30 م.د.

• تطور مردود **الأداءات والمعاليم الأخرى** بنسبة 398 م.د أو 10.8% لتبلغ 4073 م.د مقابل 3676 م.د في نفس الفترة من السنة الماضية. وتتأتى الزيادة خاصة:

○ مردود الإجراءات الجبائية التي تم إقرارها بقانون المالية الأصلي لسنة 2023 على غرار:

✓ تحسين مردود معلوم الطابع الجبائي وذلك بتحيين تعريفه المعلوم الموظف على الفواتير من 0.600 دينار إلى 1 دينار.

✓ إخضاع لمعلوم الطابع الجبائي شهادات توقيف العمل بالأداء على القيمة المضافة وبالمعاليم الأخرى الموظفة على رقم المعاملات وكذلك أذون طلبات التزوّد.

✓ إخضاع التواكيل وجوبا لإجراء التسجيل

○ زيادة مردود المداخل الموظفة بالعلاقة مع إحداث الحساب الخاص "حساب تنويع مصادر تمويل الضمان الاجتماعي" بمقتضى قانون المالية لسنة 2022 والذي يمول من مردود المساهمة الظرفية التضامنية المرسمة سابقا بعنوان الضريبة على الدخل والضريبة على الشركات، وتجدر الإشارة أنه تم بمقتضى قانون المالية لسنة 2023 الترفيع في المساهمة الظرفية التضامنية بالنسبة للشركات (الفصل 22).

ويُلخّص الجدول الموالي تطور المداخيل الجبائية:

جدول عدد 1: المداخيل الجبائية

2023			2022		2021	بحساب م.د
نسبة الإنجاز / ق.م	موفى أوت	ق.م	كامل السنة	موفى أوت		
63.4%	10326	16290	14390	8911	12681	الأداءات المباشرة
	%15.9	%13.2	%13.5	%13.3	%5.1	
68.4%	7667	11215	10075	6856	9485	الضريبة على الدخل
35.1%	599	1704	1414	473	800	الضريبة على الشركات البترولية
61.1%	2060	3371	2900	1582	2396	الضريبة على الشركات غير البترولية
60.1%	14569	24246	21059	13924	17724	الأداءات غير المباشرة
	%4.6	%15.1	%18.8	22.5%	17.5%	
57.6%	1187	2060	1784	1171	1420	المعاليم الديوانية
60.6%	6834	11279	10174	6698	8765	الأداء على القيمة المضافة
58.5%	2475	4231	3604	2379	3203	معلوم الاستهلاك
61.0%	4073	6676	5497	3676	4336	أداءات و معاليم أخرى
61.4%	24896	40536	35449	22834	30405	جملة المداخيل الجبائية
	%9.0	%14.3	%16.6	%18.7	%12.0	

ب. المداخيل غير الجبائية والهبات

بلغت المداخيل غير الجبائية المستخلصة إلى موفى أوت 2023 ما قدره 1981 م.د مقابل 1241 م.د مسجلة في نفس الفترة من سنة 2022 أي زيادة بـ 59.7% أو 740 م.د ونسبة إنجاز في حدود 35.8% مقارنة بقانون المالية الأصلي لسنة 2023.

وتتأتى المداخيل غير الجبائية خاصة من مداخيل أتاوة عبور الغاز الجزائري لحد 837 م.د وعائدات المساهمات لحد 525 م.د (منها 407 م.د متأتية من مرابيح البنك المركزي).

وتجدر الإشارة إلى أنه تم تعبئة هبات خارجية في حدود 309 م.د إلى موفى أوت 2023 مقابل 936 م.د في نفس الفترة من 2022.

ويُلخّص الجدول الموالي جملة المداخيل غير الجبائية والهبات:

جدول عدد 2 : المداخل غير الجبائية والهبات

2023			2022		2021	بصواب م.د
نسبة الإنجاز / ق.م	موفى أوت	ق.م	كامل السنة	موفى أوت		
%40.8	524	1285	625	497	807	عائدات المساهمات
%44.4	837	1884	1829	323	582	مداخل عبور الغاز
%0.0	0	861	922	0	593	مداخل تسويق المحروقات
%0.0	0	556	45	0	50	مداخل المصادرة
%65.4	620	948	745	421	1066	مداخل أخرى
%35.8	1981	5534	4166	1241	3098	جملة المداخل غير الجبائية
%87.2	309	354	1378	936	44	الهبات
%38.9	2290	5888	5544	2177	3142	جملة المداخل غير الجبائية والهبات

2. نفقات ميزانية الدولة

بلغت نفقات الميزانية إلى موفى أوت 2023 ما قدره 28187 م.د مسجلة بذلك زيادة بنسبة 4.0% أو 1088 م.د مقارنة بنفس الفترة من سنة 2022، و تهم هذه الزيادة البنود التالية:

أ. نفقات التأجير في حدود 385 م.د لتبلغ مستوى 14391 م.د في موفى أوت 2023 مقابل 14006 م.د خلال نفس الفترة من السنة المنقضية وذلك بالعلاقة خاصة مع إقرار برنامج جديد للزيادة في أجور القطاع العام منذ أكتوبر 2022.

ب. تطور نفقات التسيير بـ 184 م.د لتبلغ مستوى 1016 م.د في موفى أوت 2023 مقابل 831 م.د خلال نفس الفترة من السنة المنقضية.

ت. تراجع صاف في نفقات الدعم بـ 27 م.د لتبلغ مستوى 4139 م.د في موفى أوت 2023 مقابل 4166 م.د خلال نفس الفترة من السنة المنقضية، ويهم هذا التراجع أساسا نفقات دعم المواد الأساسية بـ 1174 م.د أما بالنسبة لنفقات دعم المحروقات و النقل فقد ارتفعت على التوالي بـ 1109 م.د و 38 م.د.

ث. تراجع نفقات التدخلات دون الدعم بـ 365 م.د لتبلغ مستوى 2424 م.د في موفى أوت 2023 مقابل 2789 م.د خلال نفس الفترة من السنة المنقضية. مع الإشارة أن التدخلات ذات الصبغة التنموية بلغت 877 م.د إلى موفى أوت 2023.

ج. ارتفاع نفقات الاستثمار والعمليات المالية بـ 372 م.د لتبلغ مستوى 2635 م.د في موفى أوت 2023 مقابل 2263 م.د خلال نفس الفترة من سنة 2022.

ج. زيادة **نفقات التمويل** بـ 539 م.د لتبلغ مستوى 3583 م.د في موفى أوت 2023 مقابل 3045 م.د خلال نفس الفترة من السنة المنقضية.

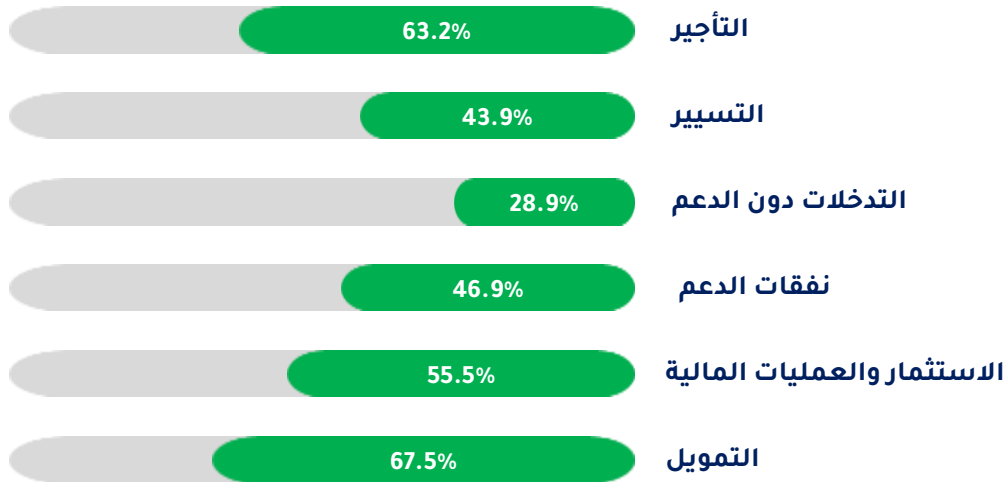
ويبين الرسم البياني الموالي توزيع هذه الزيادة (1088 م.د) حسب طبيعة النفقات:

رسم بياني عدد 3 : تطور النفقات إلى موفى أوت 2023 بحساب المليون دينار

التطور	موفى أوت 2023	موفى أوت 2022	الفارق بين أوت 2022 وأوت 2023	
2.7%	14391	14006	385	نفقات التأجير
22.2%	1016	831	184	نفقات التسيير
-0.6%	4139	4166	-27	نفقات الدعم
-13.1%	2424	2789	-365	تدخلات أخرى
16.4%	2635	2263	372	الاستثمار والعمليات المالية
17.7%	3583	3045	539	نفقات التمويل (فائدة الدين)

وبلغت نسبة الإنجاز لجملة النفقات إلى موفى أوت 2023 مقارنة بقانون المالية الأصلي مستوى 52.3% مقابل نسبة نظرية بـ 66.7% و تتوزع حسب طبيعة النفقات كما يلي:

رسم بياني عدد 4: نسبة إنجاز نفقات الميزانية إلى موفى أوت 2023



3. عجز الميزانية والتمويل

شهد عجز الميزانية (باعتبار الهبات والمصادرة) إلى موفى أوت 2023 تحسنا بـ 1086 م.د مقارنة بنفس الفترة من السنة الماضية حيث بلغ مستوى -1001 م.د في موفى أوت 2023 مقابل -2087 م.د في موفى أوت 2022.

وبلغ تسديد أصل الدين مستوى 8380 م.د في موفى أوت 2023 مقابل 7206 م.د في نفس الفترة من السنة الماضية مسجلا بذلك نسبة انجاز في حدود 53% مقارنة بقانون المالية لسنة 2023، ويتوزع بين داخلي لحد 5133 م.د و خارجي لحد 3247 م.د.

وفيما يخص قروض وتسبقات الخزينة الصافية فقد بلغت مستوى 384 م.د في موفى أوت 2023 مقابل 79 م.د في موفى أوت 2022.

وقد نتج عن ذلك حاجيات تمويل جمالية في حدود 9765 م.د خلال الثمانية أشهر الأولى من سنة 2023 مقابل 9373 م.د خلال نفس الفترة من سنة 2022 أي زيادة بـ 392 م.د.

4. حجم الدين العمومي

بلغ حجم الدين العمومي المسجل في موفى أوت 2023 ما قدره 119193 م.د يتوزع بين حجم الدين الداخلي لحد 50444 م.د و الخارجي لحد 68749 م.د.

ويمثل الرسم البياني التالي هيكله حجم الدين العمومي:

رسم بياني عدد 5: هيكله حجم الدين العمومي الى موفى أوت 2023



ويحوصل الجدول الموالي نتائج تنفيذ ميزانية الدولة إلى موفى أوت 2023:

جدول عدد 3: توازن ميزانية الدولة (بحساب م.د)

2023			2022			2021		
الفارق (1)-(2)	نسبة الإنجاز	موفى أوت (2)	ق.م	نتائج ووقتية	موفى أوت (1)			
2567	52.9%	36951	69914	60664	34384	55032	جملة موارد الدولة	
		7.5%	15.2%	10.2%	5.4%	12.7%	التطور	
2174	58.6%	27185	46424	40993	25011	33547	مداخل الميزانية	1
393	41.6%	9765	23490	19671	9373	21485	موارد الخزينة	2
2567	52.9%	36951	69914	60664	34384	55032	جملة تكاليف الدولة	
1088	52.3%	28187	53921	50617	27099	43441	نفقات الميزانية	1
1479	54.8%	8764	15993	10047	7285	11591	تكاليف الخزينة دون تمويل العجز	2
2174	58.6%	27185	46424	40993	25011	33547	مداخل الميزانية	-I
		8.7%	13.2%	22.2%	22.1%	10.0%	التطور	
2061	61.4%	24896	40536	35449	22834	30405	المداخل الجبائية	1
		9.0%	14.3%	16.6%	18.7%	12.0%	التطور	
740	35.8%	1981	5534	4166	1241	3098	المداخل غير الجبائية	2
		0	656	45	0	50	منها التخصيص والمصادرة	
-628	87.2%	309	354	1378	936	44	الهبات	3
1088	52.3%	28187	53921	50617	27099	43441	نفقات الميزانية	-II
		4.0%	6.5%	16.5%	14.0%	6.2%	التطور	
385	63.2%	14391	22772	21125	14006	20182	نفقات التأجير	1
184	43.9%	1016	2314	2152	831	2157	نفقات التسيير	2
-392	38.1%	6563	17222	17931	6954	12592	نفقات التدخلات	3
-27	46.9%	4139	8832	11999	4166	6031	نفقات الدعم	1-3
			5.4%	8.3%		4.6%	النسبة من الناتج المحلي الإجمالي	
-1174	18.7%	473	2523	3771	1646	2200	(المواد الأساسية)	
1109	56.2%	3184	5669	7628	2075	3327	(المحروقات)	
38	75.3%	482	640	600	444	504	(النقل)	
-365	28.9%	2424	8390	5932	2789	6561	تدخلات أخرى	2-3
-529	19.6%	877	4467	3043	1406	3891	التدخلات ذات الصبغة تنموية	
164	39.4%	1547	3923	2889	1383	2670	تدخلات أخرى	
348	55.5%	2607	4693	4611	2259	4506	نفقات الاستثمار	4
24	49.1%	28	57	134	4	303	نفقات العمليات المالية	5
539	67.5%	3583	5307	4663	3045	3701	نفقات التمويل	6
			1556				النفقات الطارئة و غير الموزعة	7
2252		2273	-3200	-6383	21	-6287	النتيجة الأولية دون اعتبار الهبات والمصادرة	1
			-2.0%	-4.4%		-4.8%	النسبة من الناتج المحلي الإجمالي	
1714		-1310	-8507	-11047	-3024	-9988	العجز دون اعتبار الهبات و المصادرة	2
			-5.2%	-7.7%		-7.7%	النسبة من الناتج المحلي الإجمالي	
1086		-1001	-7497	-9624	-2087	-9894	العجز باعتبار الهبات و المصادرة	3
			-4.6%	-6.7%		-7.6%	النسبة من الناتج المحلي الإجمالي	

تحسين ميزانية الدولة لسنة 2023

1. تحسين فرضيات التوازن

استوجب تطور الوضع الاقتصادي ونتائج تنفيذ ميزانية الدولة خلال الثمانية أشهر الأولى من سنة 2023 مراجعة الفرضيات المعتمدة لإعداد تقديرات الميزانية خاصة فيما يتعلق بسعر برميل النفط وأسعار الحبوب وسعر صرف الدينار، وبالتالي ضرورة مراجعة توازن ميزانية الدولة لسنة 2023 من حيث الموارد والنفقات.

وتم تحسين ميزانية الدولة لسنة 2023 على أساس الفرضيات التالية:


- مراجعة مستوى نمو الناتج المحلي الإجمالي بالأسعار القارة من 1.8% مقدرة أوليا إلى 0.9% وذلك نتيجة التراجع الكبير الذي سجله مردود القطاع الفلاحي نتيجة للتغيرات المناخية والجفاف التي عرفتھا سنة 2023.
- تحسين فرضية سعر برميل النفط إلى 83 دولار للبرميل مقابل 89 دولار مقدرة بقانون المالية 2023
- تحسين كميات إنتاج النفط والغاز على أساس 3948 طن معادل نفط مقابل فرضية 4282 ط.م.ن معتمدة في قانون المالية لسنة 2023 أي انخفاض بـ 8% مرده أساسا:
 - التراجع الطبيعي لإنتاج الحقول خاصة بالنسبة لحقول ميسكار، حقل المنزل وصبرية.
 - عدم القيام باكتشافات جديدة
 - تأجيل الشركات البترولية لمشاريعھا التطويرية
- انخفاض نسق تطور واردات السلع حيث تم تسجيل تراجع بـ -3.7% إلى موفى سبتمبر 2023 مقارنة بنفس الفترة من 2022.

2. مداخل ميزانية الدولة

بالرغم من التطور المهم الذي عرفته الموارد الذاتية المحينة لسنة 2023 والتي من المتوقع أن تبلغ ما قدره 45360 م.د مسجلة بذلك زيادة بـ 10.7% أو 4367 م.د بالمقارنة مع نتائج 2022 فإن مراجعة الفرضيات وخاصة سعر برميل النفط أدت إلى تحسين الموارد دون المستوى المقدر بقانون المالية الأصلي أي بنقص بـ 1064 م.د أو بـ 2.3% وذلك بالرغم من مردود إجراءات قانون المالية والمجهودات الكبيرة لتحسين الاستخلاص.

ويبين الرسم البياني الموالي توزيع التراجع الصافي في مداخيل ميزانية الدولة لسنة 2023:

رسم بياني عدد 6: تحيين مداخيل ميزانية الدولة لسنة 2023



ويتأتى هذا التراجع الصافي في مداخيل ميزانية الدولة المحينة بالمقارنة مع التقديرات الأولية (-1064 م.د) من:

أ. على مستوى المداخيل الجبائية

من المنتظر أن تبلغ المداخيل الجبائية ما قدره 39488 م.د أي تراجع بـ 1048 م.د مقارنة بقانون المالية الأصلي وزيادة بحوالي 4039 م.د أو 11.4% مقارنة بالنتائج المسجلة لسنة 2022 ودون اعتبار مردود العفو الجبائي لسنة 2022 ترتفع هذه النسبة إلى 15.3%. ويهمّ التراجع بالأساس البنود التالية:

- **الأداءات المباشرة:** ستسجل الأداءات المباشرة تراجعا صافيا بـ 119 م.د مقارنة بقانون المالية الأصلي، وزيادة بـ 1781 م.د أو 12.4% مقارنة بالنتائج المسجلة سنة 2022 وذلك بالعلاقة مع تطور الأداءات والضرائب كالتالي:
- ❖ **الضريبة على الدخل:** زيادة صافية بـ 15 م.د في مردود الضريبة على الدخل مقارنة بالتقديرات الأولية وزيادة بـ 1155 م.د أو 11.5% مقارنة بالنتائج المسجلة سنة 2022.

❖ **الضريبة على الشركات البترولية:** سيسجل مردود الضريبة على الشركات البترولية تراجعاً بـ 274 م.د مقارنة بقانون المالية الأصلي وزيادة بحوالي 16 م.د مقارنة بالنتائج المسجلة سنة 2022 وذلك بالعلاقة مع:

○ مراجعة فرضية معدل سعر برميل النفط الخام من نوع "البرنت" واعتماد 83 دولار للبرميل مقابل 89 دولار مقدرة أولياً و 101.2 دولار للبرميل مسجلة سنة 2022.

○ تراجع متوقع للإنتاج الوطني من النفط والغاز بنسبة 8% سنة 2023 مقارنة بـ 2022.

❖ **الضريبة على الشركات غير البترولية:** سيسجل مردود الضريبة على الشركات غير البترولية زيادة تقدر بـ 140 م.د مقارنة بقانون المالية الأصلي وزيادة بحوالي 611 م.د أو 21.1% مقارنة بالنتائج المسجلة سنة 2022.

● **الأداءات غير المباشرة:** من المنتظر أن تسجل تراجعاً بـ 929 م.د مقارنة بقانون المالية الأصلي وزيادة بـ 2258 م.د أو 10.7% بالمقارنة مع نتائج سنة 2022.

وحسب الأنظمة، من المتوقع أن تسجل الأداءات غير المباشرة بالنظام الداخلي تراجعاً بـ 275 م.د مقارنة بالتقديرات الأولية وزيادة بـ 1638 م.د أو 14.1% بالمقارنة مع نتائج سنة 2022، ومن المتوقع أن تسجل الاستخلاصات بالنظام الديواني تراجعاً بـ 654 م.د مقارنة بقانون المالية الأصلي وزيادة بـ 620 م.د أو 6.6% مقارنة بالنتائج المسجلة سنة 2022.

وتتوزع الأداءات غير المباشرة المحينة كما يلي:

❖ **المعاليم الديوانية:** من المتوقع أن تبلغ 1870 م د مقابل 2060 م د مرسمة أولياً أي تراجعاً بـ 190 م د بالعلاقة مع تراجع نسق تطور واردات السلع المسجل إلى موفى سبتمبر 2023 والذي بلغ -3.7% مقارنة بنفس الفترة من 2022.

❖ **الأداء على القيمة المضافة:** يقدر مردود الأداء على القيمة المضافة المحين لسنة 2023 بـ 10865 م.د أي تراجع بـ 414 م.د مقارنة بقانون المالية الأصلي وزيادة بـ 691 م.د أو 6.8% مقارنة بنتائج سنة 2022.

❖ **المعلوم على الاستهلاك:** من المتوقع أن يبلغ معلوم الاستهلاك لسنة 2023 ما قدره 4011 م.د أي نقص بـ 220 م.د مقارنة بالمبلغ المرسم بقانون المالية الأصلي وزيادة بـ 407 م.د أو 11.3% مقارنة بنتائج سنة 2022 ويعزى ذلك أساساً إلى النقص

الحاصل في مردود إجراء مراجعة أسعار التبغ حيث تم تفعيل هذا التعديل في موفى أوت 2023 عوضا عن بداية السنة.

❖ **الأداءات والمعالم الأخرى:** تم تحيين المبلغ المتوقع بعنوان الأداءات والمعالم الأخرى لسنة 2023 في حدود 6571 م.د أي تراجع بـ 105 م.د مقارنة بالمبلغ المرسم أوليا وزيادة بـ 1074 م.د أو 19.5% مقارنة بنتائج 2022.

وتفضي هذه التقديرات إلى نسبة ضغط جبائي جملي في حدود 24.9%، وتراجع هذه النسبة إلى مستوى 24% دون اعتبار الجباية البترولية.

ويحوصل الرسم البياني التالي هيكله المداخل الجبائية المحينة لسنة 2023.

رسم بياني عدد 7: هيكله المداخل الجبائية المحينة لسنة 2023



ب. على مستوى المداخل غير الجبائية

تقدر المداخل غير الجبائية المحينة لسنة 2023 بحوالي 4335 م.د مقابل 5534 م.د مقدرة أوليا أي تراجعاً صافياً بـ 1199 م.د أو 21.7% وزيادة بـ 170 م.د أو 4.1% مقارنة بنتائج سنة 2022.

وتم تحيين الموارد غير الجبائية على أساس:

- المحافظة على نفس المبلغ المقدر أوليا بعنوان أتاوة عبور أنبوب الغاز الجزائري أي 1884 م د حيث من المتوقع أن تبلغ كمية الغاز الجزائري العابرة للتراب التونسي حوالي 23 مليار متر مكعب تعاقدية.

- تراجع مداخيل النفط بـ 190 م.د لتبلغ 671 م.د مقابل 861 م.د مقدرة أوليا نتيجة أساسا لمراجعة معدل سعر برميل النفط الخام من نوع "البرنت" إلى 83 دولار للبرميل مقابل 89 دولار مقدرة أوليا وتعيين كميات إنتاج النفط والغاز والتي من المتوقع أن تنخفض بـ 8% مقارنة بالتقديرات الأولية.
- مراجعة المبلغ المقدر بعنوان مداخيل المصادرة والتخفيض فيه بـ 516 م.د ليبلغ 40 م.د مقابل 556 م.د مقدر أوليا وذلك بالعلاقة خاصة مع تأجيل التفويت في شركة اسمنت قرطاج
- تراجع عائدات المساهمات الراجعة للدولة بـ 432 م.د لتبلغ 853 م.د مقابل 1285 م.د مقدرة أوليا.

ويبين الجدول الموالي تقديرات عائدات المساهمات المحينة لسنة 2023 حسب أهم المؤسسات:

جدول عدد 4: عائدات المساهمات

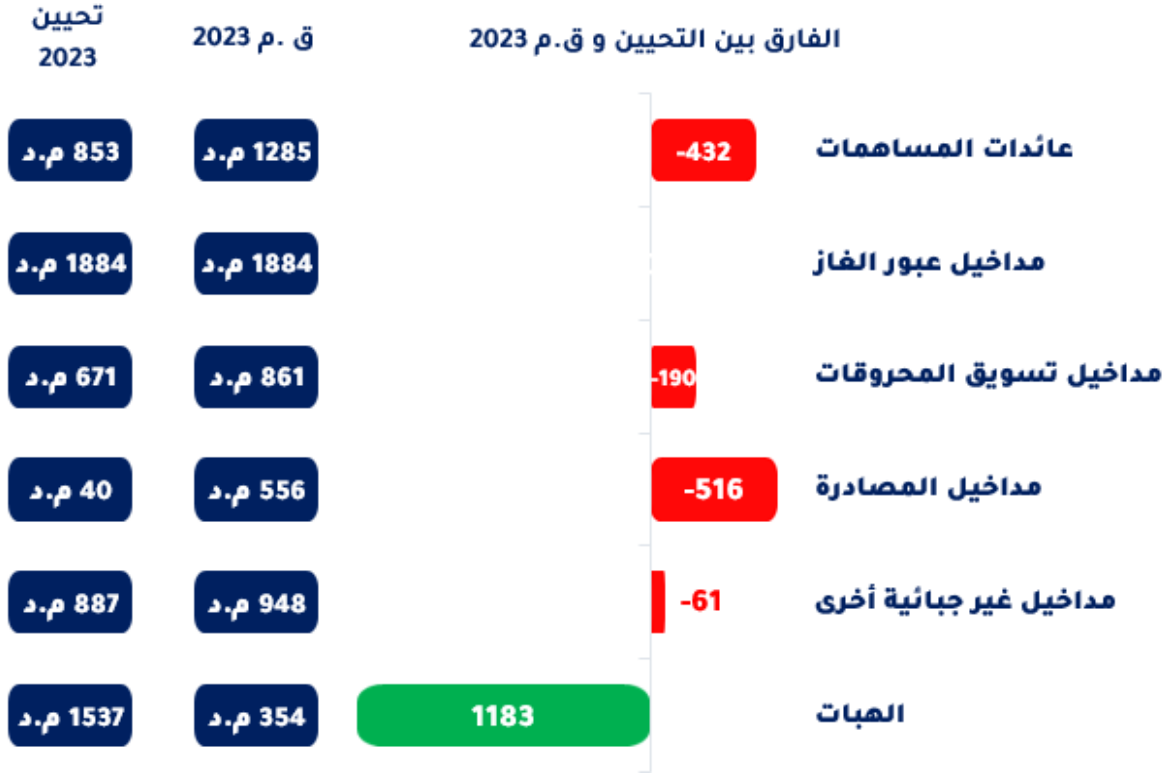
2023		2022	2021	بحساب م.د
تعيين	ق.م			
407	500	361	568	البنك المركزي التونسي
-	590			المؤسسة التونسية للأنشطة البترولية
-	-	20	80	صندوق الودائع والأمانات
200	-			شركة فسفاط قفصة
15	-			الشركة الوطنية لتوزيع البترول
27	-			الشركة التونسية للاتصالات
15	25	10		ديوان الطيران المدني و المطارات
50	20	30	75	ديوان البحرية التجارية والموانئ
35	20	90		صندوق القروض و مساعدة الجماعات المحلية
18	-	19	13	البنك الوطني الفلاحي
14	15	15	10	بنك الإسكان
35	45	40	45	شركة البحيرة للتطوير و الاستثمار
5	5	10		الديوان الوطني للحماية المدنية
5				الوكالة الوطنية للتجديد والتهديب
27	65	30	16	مؤسسات أخرى
853	1285	625	807	المجموع

ت. على مستوى الهبات: من المنتظر أن يتم خلال سنة 2023 تعبئة هبات خارجية محينة في حدود 1537 م.د مقابل 354 م.د مقدرة أوليا و 1378 م.د مسجلة خلال سنة 2022

متأتية بالأساس من برامج دعم الميزانية الممول من الاتحاد الأوروبي ومن تعاون ثنائي.

ويبين الرسم البياني الموالي تطور المداخل غير الجبائية والهبات المحينة لسنة 2023 ومقارنتها بتقديرات قانون المالية الأصلي.

رسم بياني عدد 8: المداخل غير الجبائية والهبات المحينة لسنة 2023



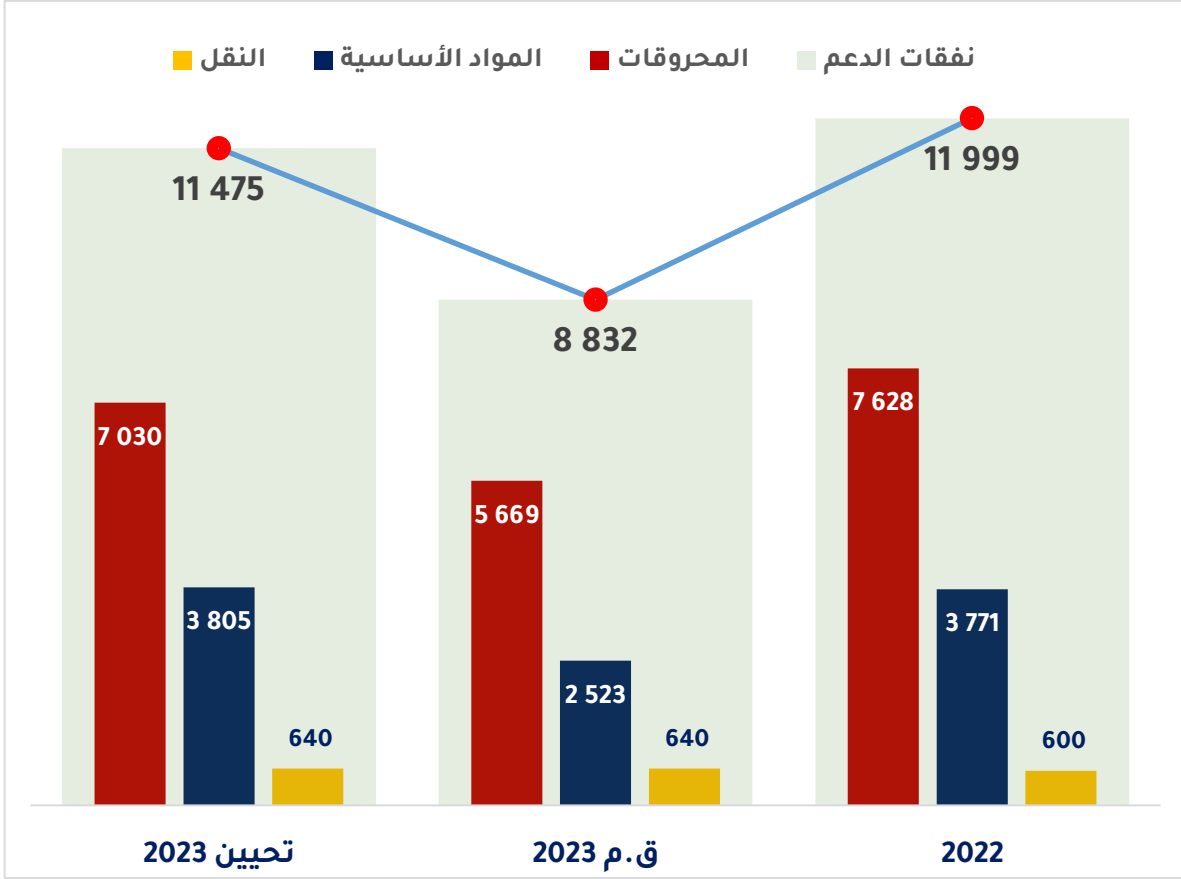
3. نفقات ميزانية الدولة

على ضوء النتائج المسجلة إلى نهاية سنة 2022 ونتائج تنفيذ ميزانية الدولة خلال الثمانية أشهر الأولى من سنة 2023 وبالنظر لتطور الظرف العالمي والوطني وما أفرزه من ضغوطات على ميزانية الدولة، تم تحيين حجم النفقات لكامل سنة 2023 بما قدره 56071 م.د، أي زيادة صافية بـ 2150 م.د مقارنة بقانون المالية الأصلي، وشملت الزيادة المذكورة البنود التالية:

أ. نفقات الدعم

من المتوقع أن تصل النفقات بعنوان الدعم المحينة لسنة 2023 حدود 11475 م.د أي زيادة بـ 2643 م.د مقارنة بقانون المالية الأصلي.

رسم بياني عدد 9: هيكل نفقات الدعم 2023-2022



وتتوزع هذه الزيادة بين:

- ❖ **دعم المحروقات** في حدود **1361 م.د** ليصل المبلغ المحين **7030 م.د** مقابل 5669 م.د. مقدر أوليا. وتتوزع منحة الدعم المحينة بين الشركات كما يلي:
 - ✓ 3665 م.د لفائدة الشركة التونسية لصناعات التكرير
 - ✓ 3365 م.د لفائدة الشركة التونسية للكهرباء والغاز

وعلى ضوء تطورات أسعار النفط بالسوق العالمية وأسعار سعر صرف الدولار خلال التسعة أشهر الأولى من سنة 2023 تم تحيين نفقات دعم المحروقات وفقا للعوامل التالية:

- مراجعة فرضية سعر برميل النفط باعتماد 83 دولار للبرميل مقابل 89 دولار مقدرة أوليا. وتجدر الإشارة أن المعدل التراكمي لسعر برميل النفط بلغ 82 دولار إلى موفى سبتمبر 2023 و 94 دولار خلال شهر سبتمبر.

- عدم تفعيل الإجراءات التي تم اعتمادها في قانون المالية الأصلي والمتعلقة خاصة بتعديل المواد البترولية وتعريفتي الكهرباء والغاز المقدر بـ 2450 م.د بالإضافة إلى عدم تفعيل عديد الإجراءات للتحكم في الاستهلاك وتحسين الأداء.
- الزيادة المسجلة في أسعار شراء المواد البترولية مقارنة مع الأسعار المقدره اوليا حيث تم تسجيل ارتفاع في سعر شراء البنزين بـ 10% خلال الثمان أشهر الأولى من سنة 2023.

ويتم احتساب منحة دعم المحروقات وفقا للمعطيات التالية:

جدول عدد 5: منحة دعم المحروقات

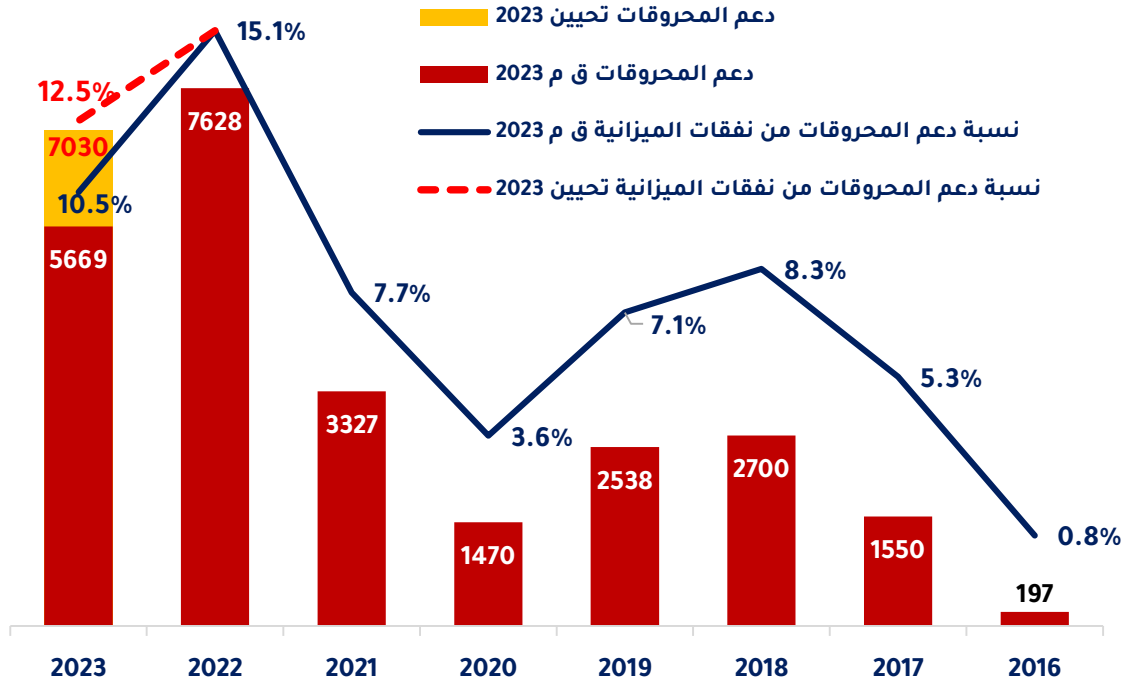
الفارق (تحيين-ق.م)	تحيين 2023	ق.م 2023	بحساب م.د
-6	83	89	سعر برميل النفط
-1689	7569	9258	1 حاجيات التمويل
0	539	539	2 توظيف موارد صندوق تمويل المخزون الاحتياطي
-600	0	600	3 إجراءات لتحسين الأداء
-2450	0	2450	4 مردود تعديل أسعار
1361	7030	5669	منحة الدعم (1)-(2)-(3)-(4)

ويشار أنّ كلّ زيادة (أو انخفاض) بدولار واحد في سعر برميل النفط تترتب عنها كلفة إضافية (أو اقتصاد) على مستوى نفقات الدعم بـ 144 م.د.

وأنّ كلّ زيادة (أو انخفاض) بـ 10 مليمات في معدل سعر صرف الدولار بالنسبة لمنظومة الدعم تترتب عنها كلفة إضافية (أو اقتصاد) على مستوى نفقات الدعم بـ 57 م.د.

ويمثل الرسم البياني التالي تطور دعم المحروقات ونسبته من جملة نفقات الميزانية منذ سنة 2016:

رسم بياني عدد 10: تطور نفقات دعم المحروقات ونسبتها من نفقات الميزانية



❖ **دعم المواد الأساسية** زيادة في حدود **1282 م.د.** ليصل المبلغ المحين **3805 م.د.** مقابل 2523 م.د.، وستمكن هذه الاعتمادات من توفير التمويلات الضرورية لتوريد الحاجيات الإضافية من الحبوب وتعويض النقص الحاصل في الإنتاج الوطني خاصة من مادة القمح جراء تأثير الجفاف والتغيرات المناخية التي شهدتها سنة 2023.

وبالتوازي يتم مواصلة بذل الجهود اللازمة لتكثيف المراقبة حتى يتسنى تأمين التزويد المنتظم للسوق وتأمين مسالك التوزيع للحد من ظاهرة التهريب والاحتكار والمضاربة غير المشروعة وذلك تطبيقا للمرسوم عدد 14 لسنة 2022 والمتعلق بمقاومة المضاربة غير المشروعة،

❖ **المحافظة على نفس المبلغ المرسم أوليا لدعم النقل أي 640 م.د.**

وتبعاً لذلك ينتظر أن تتراجع نسبة الدعم من الناتج المحلي الإجمالي لتبلغ 7.2% سنة 2023 مقابل 8.3% مسجلة سنة 2022 كما يبينه الرسم البياني التالي:

رسم بياني عددي 11 : تطور نفقات الدعم منذ 2010 ونسبتها من الناتج



ب. التدخلات دون الدعم

من المنتظر أن تتراجع نفقات التدخلات دون الدعم لكامل سنة 2023 لتبلغ 7693 م.د. مقابل 8390 م.د. مقدرة أوليا أي نقصا بـ 697 م.د.

ت. نفقات الاستثمار والعمليات المالية

المحافظة على نفس التقديرات الأولية لنفقات الاستثمار والعمليات المالية لكامل سنة 2023 أي 4749.5 م.د.

ث. نفقات التمويل (فائدة الدين العمومي)


الترفيغ في نفقات التمويل المنتظرة لسنة 2023 بـ 535 م.د. لتبلغ 5842 م.د. مقابل 5307 م.د. مقدرة في قانون المالية الأصلي. وتتوزع هذه النفقات بين فائدة الدين الداخلي في حدود 3636 م.د. مقابل 3034 م.د. مقدرة أوليا، وفائدة الدين الخارجي في حدود 2206 م.د. مقابل 2273 م.د. مقدرة أوليا.

ج. النفقات الطارئة وغير الموزعة

تم تحيين النفقات الطارئة وغير الموزعة لسنة 2023 لتبلغ 1225 م.د. مقابل 1556 م.د. مقدرة أوليا أي نقص بـ 331 م.د.

ويحوصل الرسم البياني التالي العوامل المساهمة في تحيين نفقات الميزانية لسنة 2023:

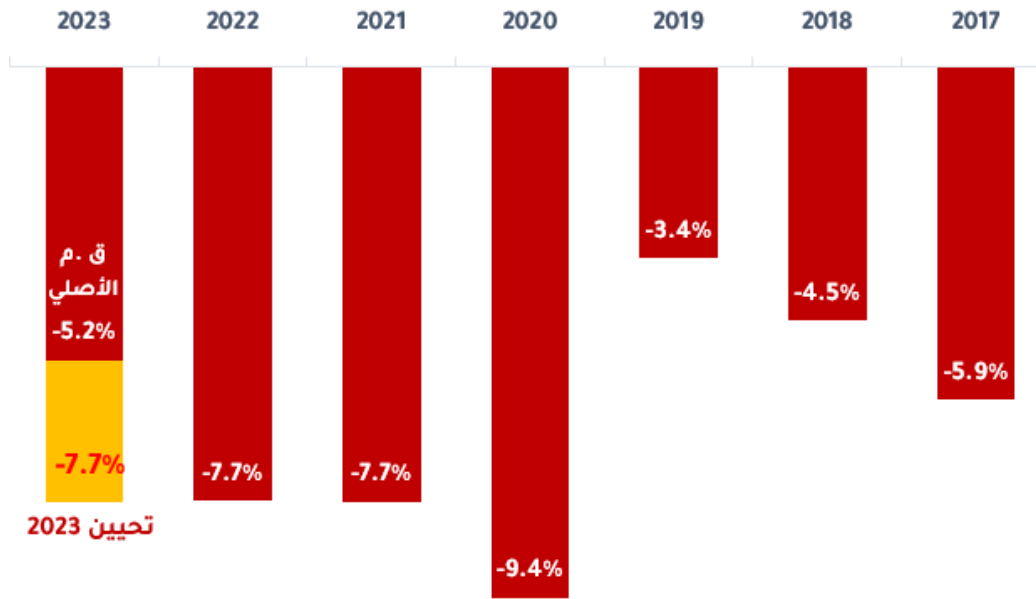
رسم بياني عدد 12 : العوامل المساهمة في الترفيع في النفقات



4. عجز الميزانية

باعتبار كل المستجدات و الضغوطات المسلطة على توازن ميزانية الدولة والمذكورة سابقا، من المنتظر أن يبلغ حجم ميزانية الدولة المحين لسنة 2023 ما قدره 71239 م.د أي زيادة بـ 1325 م.د مقارنة بتقديرات قانون المالية الأصلي، وبذلك يسجل عجز الميزانية المتوقع دون اعتبار الهبات والمصادرة تدهورا بـ 3781 م.د ليبلغ -12288 م.د أو -7.7% من الناتج المحلي الإجمالي و -10711 م.د أو -6.8% من الناتج المحلي الإجمالي باعتبار الهبات والمصادرة مقابل تباعا -8507 م.د أو -5.2% من الناتج المحلي الإجمالي و -7497 م.د أو -4.6% من الناتج المحلي الإجمالي مقدرة بقانون المالية الأصلي.

رسم بياني عدد 13: تطور نسبة عجز ميزانية الدولة من الناتج المحلي الإجمالي



5. تحيين خدمة دين الدولة لسنة 2023:

ينتظر أن تبلغ خدمة دين¹ الدولة حوالي 20810 م.د سنة 2023 مقابل 21100 م.د مقدرة في قانون المالية الأصلي لنفس السنة و تتوزع كما يلي:

جدول عدد 6: تحيين خدمة الدين لسنة 2023

الفارق	تحيين 2023	ق م 2023	أوت 2023	نتائج 2022	(م د)
535	5842	5307	3583.4	4663.4	الفائدة
	%3.68	%3.27	%2.33	%3.24	%إجمالي الناتج المحلي
602	3636	3034	2096.3	2919.1	الدين الداخلي
-67	2206	2273	1487.1	1744.3	الدين الخارجي
-825	14968	15793	8379.8	9778.1	الأصل
	%9.44	%9.73	%5.46	%6.80	%إجمالي الناتج المحلي
-706	8415	9121	5133.1	5530.3	الدين الداخلي
-119	6553	6672	3246.7	4247.8	الدين الخارجي
-290	20810	21100	11963.2	14441.5	خدمة الدين
	%13.12	%12.99	%7.79	%10.04	%إجمالي الناتج المحلي
-104	12051	12155	7229.4	8449.4	الدين الداخلي
-186	8759	8945	4733.8	5992.1	الدين الخارجي

¹ وتجدر الإشارة أنه لا تحتسب تسديدات آليات الدين قصيرة المدى ضمن أصل الدين وتصنف النتيجة الصافية (الإصدارات-التسديدات) لهذه الآليات ضمن الموارد الأخرى للخزينة

تم تحيين خدمة الدين على أساس النتائج المسجلة إلى موفى أوت 2023 وباعتبار عدة عوامل أهمها:

- الترفيع في حجم اصدارات رقاع الخزينة 13 و 26 و 52 أسبوع لسنة 2023 (زيادة الفوائد مسبقة الدفع)
- ارتفاع حجم الايداعات بالخزينة العامة (زيادة فوائد الدين الداخلي)
- انخفاض فوائد الدين الخارجي نتيجة لتراجع نسق سحبوات القروض الخارجية لسنة 2023 وذلك رغم ارتفاع نسب الفائدة المتغيرة بأسواق الائتمان العالمية.

مع الإشارة وأن الزيادة في أسعار الصرف بـ **0.01 دينار** للدولار وللأورو و **0.1 دينار** لـ 1000 يان ياباني تترتب عنها زيادة في خدمة الدين لسنة 2023 كما يلي:

م د	الأورو	الدولار الأمريكي	اليان الياباني
فائدة الدين	3.5	2.6	0.6
أصل الدين	13.5	5.3	3.1
خدمة الدين	17.0	7.9	3.7

وقد تم إلى حدود موفى أوت 2023 تسديد مبلغ 11963 م د بعنوان خدمة الدين منها 8380 م د بعنوان أصل الدين و 3583 م د بعنوان فوائد الدين.

وبالتالي تقدر خدمة الدين الموجب تسديدها خلال الفترة المتبقية من سنة 2023 حوالي 8847 م د.

أصل الدين الخارجي:

تم تسديد 3247 م د بعنوان أصل الدين الخارجي إلى موفى أوت 2023 وبقي حوالي 3306 م د منتظر تسديدها خلال الفترة المتبقية من السنة، ليبلغ أصل الدين الخارجي المقدر لسنة 2023 إجمالاً حوالي 6553 م د. ومن أهم المبالغ بعنوان أصل الدين الخارجي لسنة 2023:

- قرض رقاعي بالأورو: 500 مليون أورو (أكتوبر 2023)
- قرض رقاعي بضمان ياباني: تم تسديد 22.4 مليار يان خلال شهر أوت 2023
- أقساط قرض صندوق النقد الدولي بعنوان أداة التمويل السريع لسنة 2020: 90 مليون دولار في شهر جويلية 2023 و 90 مليون دولار في شهر أكتوبر 2023.
- أقساط قرض صندوق النقد الدولي بعنوان تسهيل الصندوق الممدد 2016-2019: 129 مليون دولار في أوت 2023 و 109 مليون دولار خلال الأشهر الأخيرة من سنة 2023.

- قرض العربية السعودية: تم تسديد 100 مليون دولار موزعة بين جانفي وجويلية 2023

أصل الدين الداخلي:

- يقدر أصل الدين الداخلي بـ 8415 م د لسنة 2023 منها:
- القرض الداخلي بالعملة: **140 مليون أورو** (مارس 2023) و**حوالي 19 مليون أورو** (أفريل 2023) و**86 م أورو** (جوان 2023) بالإضافة إلى **5 م دولار** (أفريل 2023) و**43 م دولار** (جوان 2023)
- "رقاع الخزينة 52 أسبوع" بمبلغ جملي 2760 م د
- "رقاع الخزينة القابلة للتنظير": 953 م.د (أفريل 2023) و439 م.د (جوان 2023) و736 م.د (أكتوبر 2023) و401 م.د (نوفمبر 2023) و307 م.د (ديسمبر 2023)
- "رقاع الخزينة 52 أسبوع" بمبلغ 1314 م د (610 م د في أكتوبر و 700 م د في نوفمبر و 4 م د في ديسمبر)
- قسط من التسبقة الاستثنائية للبنك المركزي 2020: 500 م د (ديسمبر 2023)

آليات الدين قصير المدى لسنة 2023:

أبرزها:

- الايداعات بالخزينة العامة للبلاد التونسية: ايداعات إضافية بحوالي 2330 م د متأتية خاصة من الايداعات تحت الطلب والتوظيفات بالحسابات ن مكرر في إطار تطبيق الفصل 61 من مجلة المحاسبة العمومية بالإضافة إلى ايداعات صندوق الادخار الوطني
- رقع الخزينة قصيرة المدى 13 و 26 أسبوع: إصدارات صافية بحوالي 1418 م د
- "رقاع الخزينة قصيرة المدى 13 و 26 أسبوع" المصدرة خلال الثلاثية الأخيرة لسنة 2022 والتي حل أجل تسديدها خلال سنة 2023 بمبلغ جملي 2358 م د (النتيجة الصافية: -2358 م د)
- "رقاع الخزينة قصيرة المدى 13 و 26 أسبوع" المصدرة خلال سنة 2023 والتي حل أجل تسديدها خلال نفس السنة 2023 بمبلغ جملي 6082 م د (النتيجة الصافية 0)
- و"رقاع الخزينة قصيرة المدى 13 و 26 أسبوع" المصدرة خلال سنة 2023 على أن يحل أجل تسديدها سنة 2024 بمبلغ في حدود 3776 م د منها 2595 م د منتظر إصدارها خلال الثلاثية الأخيرة. (النتيجة الصافية: 3776 م د)

إجمالاً تقدر الإصدارات الصافية للدين قصير المدى سنة 2023 بحوالي 1418م د (إصدار 9858 م د مقابل تسديد 8441 م د).

جدول عدد 7: الاصدارات الصافية للدين قصير المدى سنة 2023

تحين 2023	ق م 2023	سبتمبر 2023	أوت 2023	نتائج 2022	(م د)
1417.8	(-1102.2)	1418.6	1417.5	(-652.6)	الإصدارات الصافية لرقاع الخزينة قصيرة المدى
9858.3	2212.0	7202.3	6137.7	9234.2	الإصدارات
8440.5	3314.2	5783.7	4720.2	9886.8	التسديدات
3776.0	256.0	3776.8	3775.7	2358.2	حجم "رقاع الخزينة قصيرة المدى 13 و26 أسبوع"

وتجدر الإشارة أنه لا تحتسب تسديدات آليات الدين قصيرة المدى ضمن أصل الدين وتصنف النتيجة الصافية لهذه الآليات ضمن الموارد الأخرى للخزينة

6. تحيين حاجيات تمويل الميزانية لسنة 2023

إجمالاً تقدر حاجيات تمويل الميزانية (تكاليف الخزينة) لسنة 2023 بـ 25879 م د منها 10711 م د نتيجة عجز الميزانية باعتبار الهبات والمصادرة و14968 م د لتسديد أصل الدين و200 م د قروض وتسبيقات الخزينة.

جدول عدد 8: حاجيات تمويل الميزانية لسنة 2023

الفارق	تحين 2023	ق م 2023	نتائج 2022	(م د)
2389	25879	23490	19671	حاجيات التمويل (تكاليف الخزينة)
3214	10711	7497	9624	تمويل عجز الميزانية باعتبار الهبات والمصادرة
-825	14968	15793	9778	تسديد أصل الدين
0	200	200	269	قروض والتسبيقات الصافية للخزينة
2389	25879	23490	19671	موارد التمويل (موارد الخزينة)
-2461	21931	24392	18280	موارد الاقتراض
1835	11368	9533	10503	موارد الاقتراض الداخلي
-4296	10563	14859	7777	موارد الاقتراض الخارجي
4850	3948	(-902)	1391	الموارد الأخرى للخزينة:
0	200	200	251	استخلاص أصل قروض الخزينة
4850	3748	(-1102)	1140	موارد مختلفة (آليات الدين قصير المدى):
2520	1418	(-1102)	(-653)	منها رفاع الخزينة قصيرة المدى 13 و26 أسبوع
2330	2330	0	1793	منها موارد أخرى (الایداعات بالخزينة)

من المتوقع أن تبلغ موارد التمويل الداخلية 15316 م د (59.2% من إجمالي موارد التمويل) أي بزيادة 6685 م د مقارنة بتوقعات ق م 2023 (زيادة بـ 4850 م د في مصادر الدين الداخلي قصير المدى و1835 م د في موارد الاقتراض الداخلي متوسط وطويل المدى). ويتمثل التمويل الداخلي في استخلاص أصل قروض الخزينة 200 م د والاصدارات الصافية (الفارق بين الإصدارات والتسديدات) لرقاع الخزينة قصيرة المدى 13 و26 أسبوع حوالي 1418 م د. بالإضافة إلى تعبئة 2330 م د بعنوان الايداعات بالخزينة العامة للبلاد التونسية و11368 م د بعنوان الاقتراض الداخلي متوسط وطويل المدى. وبالتالي تقدر حاجيات الاقتراض الخارجي بـ 10563 م د أي بتخفيض 4296 م د. إجمالاً تقدر موارد الاقتراض بحوالي 21931 م د (11368 م د اقتراض داخلي 10563 م د اقتراض خارجي).

7. تحيين موارد الاقتراض لسنة 2023:

تقدر موارد الاقتراض التي سيتم تعبئتها لتمويل الميزانية لسنة 2023 بـ 21931 م د مقارنة بـ 24392 م د مقدرة بقانون المالية الأصلي لنفس السنة أي بتخفيض 2461 م د.

جدول عدد 9: موارد الاقتراض لسنة 2023

الفارق	تحيين 2023	ق م 2023	أوت 2023	نتائج 2022	(م د)
-2461	21931	24392	8862	18280	مجموع موارد الاقتراض
1835	11368	9533	5191	10503	الاقتراض الداخلي
1350	5105	3755	2695	4776	رقاع الخزينة 52 أسبوع
-629	1821	2450	529	2412	رقاع الخزينة القابلة للتنظير
484	3284	2800	1559	2975	القرض الرقاعي الوطني
630	1158	528	408	340	القرض البنكي بالعملة
-4296	10563	14859	3671	7777	الاقتراض الخارجي
125	1725	1600	1120	1685	قروض خارجية موظفة لمشاريع الدولة
134	134		77	353	قروض خارجية موظفة (دعم ديوان الحبوب)
0	200	200	187	126	قروض خارجية موظفة معاد إقراضها
-4555	8504	13059	2287	5613	قروض دعم الميزانية
0	0	0	0	0	السوق المالية العالمية

إلى غاية موفى أوت 2023 بلغت موارد الاقتراض المستعملة لتمويل الميزانية 8862 م د منها 5191 م د بعنوان موارد الاقتراض الداخلي (متوسط وطويل المدى) و3671 م د بعنوان موارد الاقتراض الخارجي (دون احتساب مبلغ 250 مليون دولار ببقية قرض العربية السعودية الذي تم سحبه في أوت 2023).

تقدر موارد القروض الخارجية لدعم الميزانية لكامل سنة 2023 حوالي 8504 مليون دينار وقد بلغت موارد القروض الخارجية لدعم الميزانية إلى حدود سبتمبر 2023 حوالي 3075 مليون دينار أبرزها :

- ✓ قروض البنك الدولي حوالي 60 مليون أورو (199 م د).
- ✓ البنك الافريقي للتصدير والاستيراد 438 مليون دولار (1355 م د)
- ✓ قرض العربية السعودية 400 مليون دولار (1253 م د)
- ✓ اليابان 74 مليون دولار (234 م د)
- ✓ بالإضافة إلى قرض الوكالة الفرنسية للتنمية 10 مليون أورو (33 م د) الذي تم سحبه موفى 2022 واستعماله لتمويل ميزانية 2023.

• قروض دعم الميزانية المتبقية في حدود 5429 م دينار:

- صندوق النقد العربي 37 مليون دولار
- البنك الدولي حوالي 55 مليون أورو
- الجزائر 450 مليون دولار
- إيطاليا 50 مليون أورو
- اليابان حوالي 11 مليون دولار
- البنك الافريقي للتصدير والاستيراد 462 مليون دولار
- بالإضافة إلى قروض أخرى بحوالي 650 مليون دولار.

8. تطور حجم دَيْن الدولة

من المتوقع أن يرتفع حجم دَيْن الدولة في موفى سنة 2023 إلى 127164 م د مقابل 114865 م د في موفى 2022 أي ما يعادل **80.20%** من إجمالي الناتج المحلي مقابل 79.90% مسجلة في موفى سنة 2022.

ويحوصل الجدول الموالي هيكله الدين الاجمالي للدولة حسب المصدر:

جدول عدد 10: تطور حجم الدين العمومي وهيكلته

تحيين	ق م	أوت	نتائج	
2023	2023	2023	2022	
55021	44946	50444	48220	حجم الدين الداخلي للدولة المناب
%43.30	%36.10	%42.30	%42.00	
72143	79622	68749	66645	حجم الدين الخارجي للدولة المناب
%56.70	%63.90	%57.70	%58.00	
127164	124568	119193	114865	الدين الإجمالي للدولة
%80.20	%76.65	%77.64	%79.90	النسبة من إجمالي الناتج المحلي

رسم بياني عدد 14 : هيكله حجم الدين العمومي ونسبته من الناتج للفترة 2015-2023



ويقدر تأثير ارتفاع أسعار الصرف على حجم دين الدولة نتيجة الزيادة بـ **0.01 دينار** لسعري الدولار و الأورو و **0.1 دينار** لسعر 1000 يان ياباني كما يلي:

اليان الياباني	الدولار الأمريكي	الأورو	م د
22.1	80.3	122.1	الزيادة في حجم دين الدولة موفى سنة 2023

و إجمالاً إن ارتفاع أسعار صرف العملات الأجنبية مقابل الدينار بـ 1% مقارنة بما هو متوقع في موفى 2023 يترتب عليه زيادة في حجم الدين العمومي بحوالي 760 م د أي 0.48% من إجمالي الناتج المحلي.

وتتوزع هيكله الدين الخارجي للدولة حسب العملات الرئيسية كما يلي :

جدول عدد 11: هيكله حجم الدين العمومي حسب العملات الرئيسية

2023		أوت 2023	نتائج		
تحيين	ق م		2022	2022	
51.01%	50.65%	55.59%	55.65%	الأورو	
27.95%	27.28%	21.70%	18.97%	الدولار الأمريكي	
5.95%	5.62%	6.14%	7.12%	اليان الياباني	
10.87%	12.59%	12.12%	13.77%	حقوق السحب الخاصة	
4.23%	3.85%	4.45%	4.49%	عملات أخرى	

ويحوصل الجدولان المواليان التوازن المحين لميزانية الدولة لسنة 2023 وكيفية تمويله:

جدول عدد 12: توازن ميزانية الدولة للفترة 2021-2023 (بحساب م.د)

2023		2022		2021		
(1)-(2)	تحيين (2)	ق.م (1)	نتائج وقتية			
1325	71239	69914	60664	55032		جملة موارد الدولة
	17.4%	15.2%	10.2%	12.7%		التطور
-1064	45360	46424	40993	33547		1 مداخيل الميزانية
2389	25879	23490	19671	21485		2 موارد الخزينة
1325	71239	69914	60664	55032		جملة تكاليف الدولة
2150	56071	53921	50617	43441		1 نفقات الميزانية
-825	15168	15993	10047	11591		2 تكاليف الخزينة دون تمويل العجز
-1064	45360	46424	40993	33547		I- مداخيل الميزانية
	10.7%	13.2%	22.2%	10.0%		التطور
	63.7%	66.4%	67.6%	61.0%		النسبة من الميزانية
-1048	39488	40536	35449	30405		1 المداخيل الجبائية
	11.4%	14.3%	16.6%	12.0%		التطور
-1199	4335	5534	4166	3098		2 المداخيل غير الجبائية
-616	40	656	45	50		منها التخصيص والمصادرة
1183	1537	354	1378	44		3 الهبات
2150	56071	53921	50617	43441		II- نفقات الميزانية
	10.8%	6.5%	16.5%	6.2%		التطور
0	22772	22772	21125	20182		1 نفقات التأجير
0	2314	2314	2152	2157		2 نفقات التسيير
1946	19168	17222	17931	12592		3 نفقات التدخلات
2643	11475	8832	11999	6031		1-3 نفقات الدعم
	7.2%	5.4%	8.3%	4.6%		النسبة من الناتج المحلي الإجمالي
1282	3805	2523	3771	2200		(المواد الأساسية)
1361	7030	5669	7628	3327		(المحروقات)
0	640	640	600	504		(النقل)
-697	7693	8390	5932	6561		2-3 تدخلات أخرى
0	4693	4693	4611	4506		4 نفقات الاستثمار
0	57	57	134	303		5 نفقات العمليات المالية
535	5842	5307	4663	3701		6 نفقات التمويل
-331	1225	1556				7 النفقات الطارئة و غير الموزعة
-3246	-6446	-3200	-6383	-6287		1 النتيجة الأولية دون اعتبار الهبات والمصادرة
	-4.1%	-2.0%	-4.4%	-4.8%		النسبة من الناتج المحلي الإجمالي
-3781	-12288	-8507	-11047	-9988		2 العجز دون اعتبار الهبات و المصادرة
	-7.7%	-5.2%	-7.7%	-7.7%		النسبة من الناتج المحلي الإجمالي
-3214	-10711	-7497	-9624	-9894		3 العجز باعتبار الهبات و المصادرة
	-6.8%	-4.6%	-6.7%	-7.6%		النسبة من الناتج المحلي الإجمالي

جدول عدد 13: عمليات الخزينة للفترة 2021-2023 (بحساب م.د)

2023		2022	نتائج وقتية	2021		
(1)-(2)	تحيين (2)	ق.م (1)				
2389	25879	23490	19671	21485	موارد الخزينة	-I
-2461	21931	24392	18280	14225	موارد الاقتراض	1
-4296	10563	14859	7777	7456	موارد الاقتراض الخارجي	1-1
1835	11368	9533	10503	6768	موارد الاقتراض الداخلي	2-1
4850	3948	-902	1391	7260	موارد الخزينة الأخرى	2
0	200	200	251	218	استخلاص أصل القروض	1-2
4850	3748	-1102	1140	7042	موارد خزينة مختلفة	2-2
2389	25879	23490	19671	21485	تكاليف الخزينة	-II
-825	14968	15793	9778	11097	تسديد أصل الدين	1
-119	6553	6672	4248	6144	أصل الدين الخارجي	1-1
-706	8415	9121	5530	4952	أصل الدين الداخلي	2-1
3214	10711	7497	9624	9894	تمويل العجز باعتبار الهبات والمصادرة	2
0	200	200	269	494	قروض و تسبقات الخزينة	3

الأحكام والجداول

مشروع قانون المالية التعديلي لسنة 2023

الفصل الأول:

نقحت الفصول 1 و 2 و 5 و 6 و 7 و 10 و 11 من المرسوم عدد 79 لسنة 2022 المؤرخ في 22 ديسمبر 2022 والمتعلق بقانون المالية لسنة 2023 كما يلي:

الفصل الأول (جديد):

تقدر مداخيل ميزانية الدولة ونفقاتها لسنة 2023 كما يلي:

45 360 000 000 دينار	-مداخيل ميزانية الدولة
56 071 000 000 دينار	-نفقات ميزانية الدولة
10 711 000 000 دينار	-نتيجة ميزانية الدولة (عجز)

الفصل 2 (جديد):

يرخص بالنسبة إلى سنة 2023 ويبقى مرخصا في أن يستخلص لفائدة ميزانية الدولة مداخيل قدرها 45 360 000 000 دينار مبنية كما يلي :

39 488 000 000 دينار	▪ المداخيل الجبائية
4 355 000 000 دينار	▪ المداخيل غير الجبائية
1 537 000 000 دينار	▪ الهبات

وتوزع هذه المداخيل وفقا للجدول أ المدرج بهذا القانون.

الفصل 5 (جديد) :

يضبط مبلغ إعتمادات الدفع لنفقات ميزانية الدولة بالنسبة إلى سنة 2023 بما قدره 56 071 000 000 دينار وتوزع هذه النفقات حسب المهمات والمهمات الخاصة والبرامج وفقا للجدول ت المدرج بهذا القانون.

الفصل 6 (جديد):

يضبط مبلغ إعتمادات التعهد لنفقات ميزانية الدولة بالنسبة إلى سنة 2023 بما قدره 57 700 000 000 دينار. وتوزع هذه النفقات حسب المهمات والمهمات الخاصة والبرامج وفقا للجدول ت المدرج بهذا القانون.

الفصل 7 (جديد) :

يرخص بالنسبة لسنة 2023 في أن يستخلص موارد خزينة بما قدره 25 879 000 000 دينار تستعمل هذه الموارد لتمويل نتيجة ميزانية الدولة وتغطية تكاليف الخزينة كما يلي:

بحساب الدينار

المبلغ	البيان
10 563 000 000	موارد الإقتراض الخارجي
11 368 000 000	موارد الإقتراض الداخلي
3 948 000 000	موارد الخزينة
25 879 000 000	جملة مصادر التمويل
10 711 000 000	تمويل عجز الميزانية باعتبار الهبات الخارجية والتخصيص والمصادرة
8 415 000 000	تسديد أصل الدين الداخلي
6 553 000 000	تسديد أصل الدين الخارجي
200 000 000	قروض وتسبقات الخزينة
25 879 000 000	جملة الإستعمالات

الفصل 10 (جديد):

يُضبط المبلغ الأقصى المرخص فيه للوزير المكلف بالمالية لمنح قروض الخزينة للمؤسسات العمومية بمقتضى الفصل 62 من مجلة المحاسبة العمومية بـ 200 000 000 دينار بالنسبة إلى سنة 2023.

الفصل 11 (جديد):

يُضبط المبلغ المرخص فيه للوزير المكلف بالمالية لمنح ضمان الدولة لإبرام قروض أو إصدار صكوك إسلامية وفقا للتشريع الجاري به العمل بـ 8 000 000 000 دينار بالنسبة إلى سنة 2023.

الجدول -أ-
مداخل ميزانية الدولة لسنة 2023
الصفحة الأولى

بحساب الدينار

رقم الفصل	بيان الموارد	التقديرات
	القسم الأول: المداخل الجبائية	
	الصف الأول: الأذاعات على الدخل والأرباح والمكاسب الرأسمالية	
	1: الضريبة على دخل الأشخاص الطبيعيين	
11-01	المرتبات و الأجور والجرایات والإيرادات العمرية	7 930 000 000
11-02	مكافأة ، عمولة ، وساطة ، أجور ظرفية وأكرية	675 000 000
11-03	فوائد الإيداعات بالحسابات الخاصة بالادخار لدى البنوك	519 000 000
11-04	مداخل الأوراق المالية ورؤوس الأموال المنقولة	1 049 000 000
11-05	أتاوة لغير المقيمين	87 000 000
11-06	تسبيقات على مواد الإستهلاك الموردة	3 000 000
11-07	تسبيقات على الإقتناءات التي تساوي أو تفوق 1000 دينار	174 000 000
11-08	الأرباح الصناعية و التجارية	271 000 000
11-09	أرباح المهن غير التجارية	200 000 000
11-10	الضريبة التقديرية	118 000 000
11-11	أرباح الاستغلال الفلاحي أو الصيد البحري	38 000 000
11-12	المداخل العقارية	159 000 000
11-13	ضرائب أخرى على دخل الأشخاص الطبيعيين	7 000 000
	جملة 1	11 230 000 000
	2: الضريبة على الشركات	
12-01	الضرائب على أرباح الشركات البترولية	1 430 000 000
12-02	الضرائب على أرباح الشركات غير بترولية	2 970 000 000
12-03	تسبيقات على الإقتناءات التي تساوي أو تفوق 1000 دينار	93 000 000
12-04	تسبيقات على مواد الإستهلاك الموردة	347 000 000
12-05	مكافأة ، عمولة ، وساطة ، أجور ظرفية وأكرية	9 000 000
12-06	مداخل الأوراق المالية ورؤوس الأموال المنقولة	73 000 000
12-07	الأتاوة المدفوعة لغير المقيمين	15 000 000
12-08	المداخل العقارية	2 000 000
12-09	أداءات أخرى على الشركات	2 000 000
	جملة 2	4 941 000 000
	جملة الصف الأول	16 171 000 000

الجدول -أ-
مداخل ميزانية الدولة لسنة 2023
الصفحة الثانية

بحساب الدينار

رقم الفصل	بيان الموارد	التقديرات
	الصف الثاني : الأدياء على النقل	
	3: المعاليم على نقل الأملاك	
13-01	معاليم على نقل ملكية العقارات	410 000 000
13-02	معاليم على نقل ملكية الأملاك المنقولة	6 000 000
13-03	حصص التسجيل العقاري	65 000 000
	جملة 3	481 000 000
	جملة الصف الثاني	481 000 000
	الصف الثالث : الأدياء على السلع و الخدمات	
	4: الأدياء على القيمة المضافة	
14-01	الأدياء على القيمة المضافة : نظام ديواني	5 517 000 000
14-02	الأدياء على القيمة المضافة : نظام داخلي	5 348 000 000
	جملة 4	10 865 000 000
	5: المعلوم على الإستهلاك	
15-01	المعلوم على الإستهلاك : نظام ديواني	2 131 000 000
15-02	المعلوم على الإستهلاك : نظام داخلي	1 880 000 000
	جملة 5	4 011 000 000
	6: معاليم على النقل و منتجات أخرى	
16-01	المعلوم التعويضي على النقل	155 000 000
16-02	معلوم الجولان على العربات السيارة	250 000 000
16-03	معاليم على منتجات مختلفة	1 000 000
	جملة 6	406 000 000
	جملة الصف الثالث	15 282 000 000
	الصف الرابع : معاليم على التجارة الخارجية و المعاملات الدولية	
	7: أدياء و معاليم ديوانية	
17-01	المعاليم الديوانية	1 555 000 000
17-02	الأداء على الخدمات الديوانية	315 000 000
	جملة 7	1 870 000 000
	جملة الصف الرابع	1 870 000 000
	الصف الخامس : معاليم و أدياء أخرى	
	8: معاليم و أدياء أخرى	
18-01	معاليم الطابع الجبائي	648 000 000
18-02	معاليم على العقود و المبادلات	465 000 000
18-03	معاليم مقابل موجبات إدارية أخرى	3 000 000
18-04	المعلوم الوحيد على التامينات	290 000 000
18-05	خطايا و عقوبات صادرة في المادة الجبائية	571 000 000
18-06	أدياء أخرى	207 000 000
18-07	فائض مداخل الحسابات الخاصة في الخزينة على النفقات	1 905 705 000
	جملة 8	4 089 705 000
	9: الحسابات الخاصة في الخزينة	
19-01	مداخل جبائية موظفة	1 594 295 000
	جملة 9	1 594 295 000
	جملة الصف الخامس	5 684 000 000
	جملة القسم الأول	39 488 000 000

الجدول - أ-
مداخيل ميزانية الدولة لسنة 2023
الصفحة الثالثة

بحساب الدينار

رقم الفصل	بيان الموارد	التقديرات
	القسم الثاني: المداخيل غير الجبائية الصف السادس : مداخيل الملكية 1: الفوائد	
21-01	الفوائد	150 000 000
	جملة 1	150 000 000
22-01	2: حصص المربح حصص المربح على الشركات البترولية	17 300 000
22-02	حصص المربح على الشركات غير البترولية	268 500 000
	جملة 2	285 800 000
23-01	3: فوائض مبيعات المنشآت العمومية فوائض مبيعات المنشآت العمومية	567 200 000
	جملة 3	567 200 000
24-01	4: أتاوات وأكرية ومحاصيل أخرى من أملاك الدولة أتاوات	2 563 100 000
24-02	أكرية	45 000 000
24-03	محاصيل أخرى من أملاك الدولة	31 000 000
	جملة 4	2 639 100 000
	جملة الصف السادس	3 642 100 000
	الصف السابع: مبيعات سلع و خدمات 5: معالم إدارية	
25-01	مصاريف الإدارة والتصرف والاستخلاص لفائدة الغير ومصاريف التتبع	1 000 000
25-02	معلوم طبع المصنوعات من البلاطين والذهب والفضة	2 000 000
25-03	الإسقاطات المقبوضة بعنوان اعتمادات الرفع	4 000 000
	جملة 5	7 000 000
	جملة الصف السابع	7 000 000
	الصف الثامن: خطايا و عقوبات و مصادرات 6: خطايا و عقوبات و مصادرات	
26-01	الخطايا والعقوبات المالية الصادرة عن السلط الإدارية و السلط القضائية	116 000 000
26-02	المصادرات	40 000 000
	جملة 6	156 000 000
	جملة الصف الثامن	156 000 000
	الصف التاسع: مداخيل غير جبائية أخرى 7: مداخيل غير جبائية أخرى	
27-01	دفعات ومساهمات صناديق الضمان الاجتماعي	87 500 000
27-02	مبالغ أخرى راجعة للدولة ومقايض بعناوين شتى	168 995 000
	جملة 7	256 495 000
28-01	8: حسابات أموال المشاركة مداخيل غير جبائية موظفة	66 405 000
	جملة 8	66 405 000
29-01	9: الحسابات الخاصة في الخزينة مداخيل غير جبائية موظفة	207 000 000
	جملة 9	207 000 000
	جملة الصف التاسع	529 900 000
	جملة القسم الثاني	4 335 000 000

الجدول -أ-
مداخيل ميزانية الدولة لسنة 2023
الصفحة الرابعة

بحساب الدينار

رقم الفصل	بيان الموارد	التقديرات
	القسم الثالث: الهبات الصف العاشر: هبات ميزانية الدولة 1: هبات خارجية 2: هبات داخلية	1 537 000 000
	جملة الصف العاشر	1 537 000 000
	الصف الحادي عشر: هبات موظفة	
	جملة الصف الحادي عشر	
	جملة القسم الثالث	1 537 000 000
	جملة الموارد	45 360 000 000

الجدول "ت"
نفقات ميزانية الدولة لسنة 2023
اعتمادات الدفع

بحساب الدينار

حسب الأقسام					جملة الإعتمادات	المهام والمهمات الخاصة والبرامج
النفقات الطارئة وغير الموزعة	نفقات التمويل	بقية الأقسام	نفقات العمليات المالية	نفقات الإستثمار		
-	-	6 785 000	-	1 500 000	27 715 000	1- مجلس نواب الشعب برنامج عدد 1 : مجلس نواب الشعب 36 000 000
-	-	-	-	-	-	2- المجلس الوطني للجهات والأقاليم برنامج عدد 1 : المجلس الوطني للجهات والأقاليم
-	-	35 678 000	-	12 350 000	142 972 000	3- رئاسة الجمهورية برنامج عدد 1 : الأمن القومي والعلاقات الخارجية 10 636 500 برنامج عدد 2 : الأمن الرئاسي وحماية الشخصيات الرسمية 144 123 400 برنامج عدد 9 : القيادة والمساندة 36 240 100
-	-	63 526 000	-	7 377 000	181 710 000	4- رئاسة الحكومة برنامج عدد 1 : الإشراف 24 124 000 برنامج عدد 2 : الرقابة 56 694 000 برنامج عدد 3 : الإعلام والإتصال والتكوين 89 353 000 برنامج عدد 4 : التصرف في القطاع العمومي 16 471 000 برنامج عدد 5 : تحديث الخدمات الإدارية 2 203 000 برنامج عدد 9 : القيادة والمساندة 63 768 000
-	-	1 395 480 000	-	197 700 000	4 104 220 000	5- مهمة الداخلية برنامج عدد 1 : الأمن الوطني 2 304 945 000 برنامج عدد 2 : الحرس الوطني 1 558 883 000 برنامج عدد 3 : الحماية المدنية 318 158 000 برنامج عدد 4 : الشؤون المحلية 1 037 825 000 برنامج عدد 9 : القيادة والمساندة 477 589 000
-	-	81 250 000	-	49 550 000	777 200 000	6- مهمة العدل برنامج عدد 1 : العدل 371 900 000 برنامج عدد 2 : السجون والإصلاح 483 460 000 برنامج عدد 9 : القيادة والمساندة 52 640 000
-	-	139 309 000	-	8 810 000	182 881 000	7- مهمة الشؤون الخارجية والهجرة والتونسيين بالخارج برنامج عدد 1 : العمل الدبلوماسي 208 455 000 برنامج عدد 2 : العمل القنصلي والتونسيين بالخارج 100 026 000 برنامج عدد 9 : القيادة والمساندة 22 519 000
-	-	483 454 000	-	582 200 000	2 684 346 000	8- مهمة الدفاع الوطني برنامج عدد 1 : التدخل العسكري 2 093 275 000 برنامج عدد 2 : الإسناد اللوجستي التقني 785 335 000 برنامج عدد 3 : الإحاطة بالعسكريين 422 606 000 برنامج عدد 9 : القيادة والمساندة 448 784 000
-	-	30 320 000	-	2 500 000	147 320 000	9- مهمة الشؤون الدينية برنامج عدد 1 : التنمية الدينية 162 000 000 برنامج عدد 9 : القيادة والمساندة 18 140 000
-	-	135 454 000	-	129 915 000	918 631 000	10- مهمة المالية برنامج عدد 1 : الديوانة 487 027 000 برنامج عدد 2 : الجبالية 235 112 000 برنامج عدد 3 : المحاسبة العمومية 346 025 000 برنامج عدد 4 : مصالح الميزانية 12 655 000 برنامج عدد 5 : الدين العمومي 2 373 000 برنامج عدد 9 : القيادة والمساندة 100 808 000
-	-	797 913 000	55 700 000	350 000	76 037 000	11- مهمة الاقتصاد والتخطيط برنامج عدد 1 : التوازنات الجملية والإحصاء 101 189 751 برنامج عدد 2 : دعم التنمية القطاعية والجهوية 667 667 331 برنامج عدد 3 : التعاون الدولي 63 985 434 برنامج عدد 4 : الإحاطة بالإستثمار 86 126 658 برنامج عدد 9 : القيادة والمساندة 11 030 826

حسب الأقسام						جملة الإعتمادات	المهام والمهمات الخاصة والبرامج
النفقات الطارئة وغير الموزعة	نفقات التمويل	بقية الأقسام	نفقات العمليات المالية	نفقات الإستثمار	نفقات التأجير		
-	-	8 475 000		13 303 000	61 722 000	83 500 000	12- مهمة أملاك الدولة والشؤون العقارية برنامج عدد 1 : التصرف في أملاك الدولة 18 092 873 برنامج عدد 2 : حماية أملاك الدولة 35 520 899 برنامج عدد 9 : القيادة والمساندة 29 886 228
-	-	640 466 000		625 534 000	699 000 000	1 965 000 000	13- مهمة الفلاحة والموارد المائية والصيد البحري برنامج عدد 1 : الإنتاج الفلاحي والجودة والسلامة الصحية للمنتجات الفلاحية والغذائية 399 703 000 برنامج عدد 2 : الصيد البحري وتربية الأحياء المائية 167 080 000 برنامج عدد 3 : المياه 565 288 000 برنامج عدد 4 : الغابات وتهيئة الأراضي الفلاحية 371 298 000 برنامج عدد 5 : التعليم العالي والبحث والتكوين والإرشاد الفلاحي 229 411 000 برنامج عدد 9 : القيادة والمساندة 232 220 000
-	-	7 284 555 000		8 835 000	38 810 000	7 332 200 000	14- مهمة الصناعة والمنجم والطاقة برنامج عدد 1 : الطاقة والطاقات المتجددة 7 099 634 000 برنامج عدد 2 : الصناعة 213 520 000 برنامج عدد 3 : المناجم 7 946 000 برنامج عدد 9 : القيادة والمساندة 11 100 000
-	-	3 917 640 000		4 395 000	49 245 000	3 971 280 000	15- مهمة التجارة و تنمية الصادرات برنامج عدد 1 : التجارة الداخلية 3 848 365 000 برنامج عدد 2 : التجارة الخارجية 110 510 000 برنامج عدد 9 : القيادة والمساندة 12 405 000
-	-	71 800 000		60 130 000	18 220 000	150 150 000	16- مهمة تكنولوجيا الإتصال برنامج عدد 1 : التنمية الرقمية 115 070 000 برنامج عدد 9 : القيادة والمساندة 35 080 000
-	-	98 703 000		10 222 000	65 075 000	174 000 000	17- مهمة السياحة برنامج عدد 1 : السياحة والصناعات التقليدية 170 519 000 برنامج عدد 9 : القيادة والمساندة 3 481 000
-	-	284 270 000	1 310 000	1 475 420 000	122 500 000	1 883 500 000	18- مهمة التجهيز والإسكان برنامج عدد 1 : البنية الأساسية للطرق 1 377 540 000 برنامج عدد 2 : حماية المناطق العمرانية والشريط الساحلي والتحكم في المنشآت 227 575 000 برنامج عدد 3 : التهيئة الترابية والتعمير والإسكان 228 387 000 برنامج عدد 9 : القيادة والمساندة 49 998 000
-	-	367 380 000		11 085 000	36 097 000	414 562 000	19- مهمة البيئة برنامج عدد 1 : البيئة والتنمية المستدامة 402 660 000 برنامج عدد 9 : القيادة والمساندة 11 902 000
-	-	972 404 000		15 311 000	23 760 000	1 011 475 000	20- مهمة النقل برنامج عدد 1 : النقل البري 910 591 000 برنامج عدد 2 : الطيران المدني 12 624 000 برنامج عدد 3 : النقل البحري والمواني 52 819 000 برنامج عدد 9 : القيادة والمساندة 35 441 000
-	-	119 870 000		54 130 000	221 000 000	395 000 000	21- مهمة الشؤون الثقافية برنامج عدد 1 : الفنون 60 032 000 برنامج عدد 2 : الكتاب والمطالعة 33 232 000 برنامج عدد 3 : العمل الثقافي 66 550 000 برنامج عدد 4 : التراث 72 405 000 برنامج عدد 9 : القيادة والمساندة 162 781 000
-	-	144 996 000		136 700 000	574 304 000	856 000 000	22- مهمة الشباب والرياضة برنامج عدد 1 : الشباب 184 042 000 برنامج عدد 2 : الرياضة 189 491 000 برنامج عدد 3 : التربية البدنية 424 210 000 برنامج عدد 9 : القيادة والمساندة 58 257 000

حسب الأقسام					جملة الإعتمادات	المهام والمهمات الخاصة والبرامج	
النفقات الطارئة وغير الموزعة	نفقات التمويل	بقية الأقسام	نفقات العمليات المالية	نفقات الإستثمار			نفقات التاجير
-	-	49 378 000	-	38 442 000	151 180 000	239 000 000	23- مهمة الأسرة والمرأة والطفولة وكبار السن برنامج عدد 1 : المرأة والأسرة وتكافؤ الفرص برنامج عدد 2 : الطفولة برنامج عدد 3 : كبار السن برنامج عدد 9 : القيادة والمساندة
-	-	516 830 000	-	454 000 000	2 689 170 000	3 660 000 000	24- مهمة الصحة برنامج عدد 1 : الرعاية الصحية الأساسية برنامج عدد 2 : الخدمات الصحية الإستشفائية برنامج عدد 3 : البحث والخدمات الإستشفائية الجامعية برنامج عدد 9 : القيادة والمساندة
-	-	2 335 850 000	-	15 000 000	254 450 000	2 605 300 000	25- مهمة الشؤون الإجتماعية برنامج عدد 1 : الشغل والعلاقات المهنية برنامج عدد 2 : الضمان الإجتماعي برنامج عدد 3 : النهوض الإجتماعي برنامج عدد 4 : الهجرة والتونسين بالخارج برنامج عدد 9 : القيادة والمساندة
-	-	506 000 000	-	548 500 000	6 495 500 000	7 550 000 000	26- مهمة التربية برنامج عدد 1 : المرحلة الإبتدائية برنامج عدد 2 : المرحلة الإعدادية والتعليم الثانوي برنامج عدد 9 : القيادة والمساندة
-	-	368 330 000	-	215 000 000	1 569 670 000	2 153 000 000	27- مهمة التعليم العالي والبحث العلمي برنامج عدد 1 : تعليم عالي برنامج عدد 2 : بحث علمي برنامج عدد 3 : الخدمات الجامعية برنامج عدد 9 : القيادة والمساندة
-	-	557 115 000	-	14 070 000	419 427 000	990 612 000	28- مهمة التشغيل والتكوين المهني برنامج عدد 1 : التكوين المهني برنامج عدد 2 : التشغيل برنامج عدد 3 : تنمية المبادرة الخاصة برنامج عدد 9 : القيادة والمساندة
-	-	3 121 000	-	30 000	900 000	4 051 000	29- المجلس الأعلى المؤقت للقضاء برنامج عدد 1 : المجلس الأعلى المؤقت للقضاء
-	-	-	-	-	-	-	30- المحكمة الدستورية برنامج عدد 1 : المحكمة الدستورية
-	-	5 728 000	-	140 000	25 632 000	31 500 000	31- محكمة المحاسبات برنامج عدد 1 : محكمة المحاسبات
-	-	60 209 000	-	-	13 791 000	74 000 000	32- الهيئة العليا المستقلة للإنتخابات برنامج عدد 1 : الهيئة العليا المستقلة للإنتخابات
-	5 842 000 000	-	-	-	-	5 842 000 000	33- نفقات التمويل
1 224 717 000	-	-	-	-	-	1 224 717 000	34- النفقات الطارئة وغير الموزعة
1 224 717 000	5 842 000 000	21 482 289 000	57 010 000	4 692 499 000	22 772 485 000	56 071 000 000	= الجملة العامة

الجدول "ث"
نفقات ميزانية الدولة لسنة 2023
اعتمادات التعهد

بحساب الدينار

حسب الأقسام						جملة الإعتمادات	المهام والمهمات الخاصة والبرامج
النفقات الطارئة وغير الموزعة	نفقات التمويل	بقية الأقسام	نفقات العمليات المالية	نفقات الإستثمار	نفقات التاجير		
-	-	6 785 000	-	530 000	27 715 000	35 030 000	1- مجلس نواب الشعب برنامج عدد 1 : مجلس نواب الشعب
-	-	-	-	-	-	35 030 000	2-- المجلس الوطني للجهات والإقاليم برنامج عدد 1 : المجلس الوطني للجهات والإقاليم
-	-	35 678 000	-	12 175 000	142 972 000	190 825 000	3- رئاسة الجمهورية برنامج عدد 1 : الامن القومي والعلاقات الخارجية برنامج عدد 2 : الامن الرئاسي وحماية الشخصيات الرسمية برنامج عدد 9 : القيادة والمساندة
-	-	63 526 000	-	8 485 000	181 710 000	253 721 000	4- رئاسة الحكومة برنامج عدد 1 : الإشراف برنامج عدد 2 : الرقابة برنامج عدد 3 : الإعلام والإتصال والتكوين برنامج عدد 4 : التصرف في القطاع العمومي برنامج عدد 5 : تحديث الخدمات الإنارية برنامج عدد 9 : القيادة والمساندة
-	-	1 395 480 000	-	220 296 000	4 104 220 000	5 719 996 000	5- مهمة الداخلية برنامج عدد 1 : الامن الوطني برنامج عدد 2 : الحرس الوطني برنامج عدد 3 : الحماية المدنية برنامج عدد 4 : الشؤون المحلية برنامج عدد 9 : القيادة والمساندة
-	-	81 250 000	-	50 820 000	777 200 000	909 270 000	6- مهمة العدل برنامج عدد 1 : العدل برنامج عدد 2 : السجون والأصلاح برنامج عدد 9 : القيادة والمساندة
-	-	139 309 000	-	8 060 000	182 881 000	330 250 000	7- مهمة الشؤون الخارجية والهجرة والتونسيين بالخارج برنامج عدد 1 : العمل الدبلوماسي برنامج عدد 2 : العمل القنصلي والتونسيين بالخارج برنامج عدد 9 : القيادة والمساندة
-	-	483 454 000	-	776 516 000	2 684 346 000	3 944 316 000	8- مهمة الدفاع الوطني برنامج عدد 1 : التدخل العسكري برنامج عدد 2 : الاسناد اللوجستي التقني برنامج عدد 3 : الاحاطة بالمسكربين برنامج عدد 9 : القيادة والمساندة
-	-	30 320 000	-	1 100 000	147 320 000	178 740 000	9- مهمة الشؤون الدينية برنامج عدد 1 : التنمية الدينية برنامج عدد 9 : القيادة والمساندة
-	-	135 454 000	-	51 685 000	918 631 000	1 105 770 000	10- مهمة المالية برنامج عدد 1 : الديوانة برنامج عدد 2 : الجباية برنامج عدد 3 : المحاسبة العمومية برنامج عدد 4 : مصالح الميزانية برنامج عدد 5 : الدين العمومي برنامج عدد 9 : القيادة والمساندة
-	-	797 913 000	55 700 000	350 000	76 037 000	930 000 000	11- مهمة الإقتصاد والتخطيط برنامج عدد 1 : التوازنات الجمالية والإحصاء برنامج عدد 2 : دعم التنمية القطاعية والجهوية برنامج عدد 3 : التعاون الدولي برنامج عدد 4 : الإحاطة بالإستثمار برنامج عدد 9 : القيادة والمساندة

حسب الأقسام						جملة الإعتمادات	المهام والمهمات الخاصة والبرامج
نفقات الطارئة وغير الموزعة	نفقات التمويل	بقية الأقسام	نفقات العمليات المالية	نفقات الإستثمار	نفقات التأجير		
-	-	8 475 000	-	12 770 000	61 722 000	82 967 000	12- مهمة أملاك الدولة والشؤون العقارية برنامج عدد 1 : التصرف في أملاك الدولة 18 092 873 برنامج عدد 2 : حماية أملاك الدولة 35 520 899 برنامج عدد 9 : القيادة والمساندة 29 353 228
-	-	640 466 000	-	1 582 385 000	699 000 000	2 921 851 000	13- مهمة الفلاحة والموارد المائية والصيد البحري برنامج عدد 1 : الإنتاج الفلاحي والجودة والسلامة الصحية للمنتجات الفلاحية والغذائية 403 171 000 برنامج عدد 2 : الصيد البحري وتربية الأحياء المائية 144 255 000 برنامج عدد 3 : المياه 1 464 721 000 برنامج عدد 4 : الغابات وتهيئة الأراضي الفلاحية 403 769 000 برنامج عدد 5 : التعليم العالي والبحث والتكوين والإرشاد الفلاحي 237 891 000 برنامج عدد 9 : القيادة والمساندة 268 044 000
-	-	7 284 555 000	-	11 489 000	38 810 000	7 334 854 000	14- مهمة الصناعة والمناجم والطاقة برنامج عدد 1 : الطاقة والطاقات المتجددة 7 099 634 000 برنامج عدد 2 : الصناعة 216 174 000 برنامج عدد 3 : المناجم 7 946 000 برنامج عدد 9 : القيادة والمساندة 11 100 000
-	-	3 917 640 000	-	4 200 000	49 245 000	3 971 085 000	15- مهمة التجارة و تنمية الصادرات برنامج عدد 1 : التجارة الداخلية 3 848 170 000 برنامج عدد 2 : التجارة الخارجية 110 510 000 برنامج عدد 9 : القيادة والمساندة 12 405 000
-	-	71 800 000	-	225 035 000	18 220 000	315 055 000	16- مهمة تكنولوجيات الاتصال برنامج عدد 1 : التنمية الرقمية 274 070 000 برنامج عدد 9 : القيادة والمساندة 40 985 000
-	-	98 703 000	-	10 222 000	65 075 000	174 000 000	17- مهمة السياحة برنامج عدد 1 : السياحة والصناعات التقليدية 170 519 000 برنامج عدد 9 : القيادة والمساندة 3 481 000
-	-	284 270 000	1 310 000	1 330 710 000	122 500 000	1 738 790 000	18- مهمة التجهيز والإسكان برنامج عدد 1 : البنية الأساسية للطرق 1 177 910 000 برنامج عدد 2 : حماية المناطق العمرانية والشريط الساحلي والتحكم في المنشآت 374 675 000 برنامج عدد 3 : التهيئة الترابية والتعمير والإسكان 138 107 000 برنامج عدد 9 : القيادة والمساندة 48 098 000
-	-	367 380 000	-	11 675 000	36 097 000	415 152 000	19- مهمة البيئة برنامج عدد 1 : البيئة والتنمية المستدامة 402 970 000 برنامج عدد 9 : القيادة والمساندة 12 182 000
-	-	972 404 000	-	2 690 000	23 760 000	998 854 000	20- مهمة النقل برنامج عدد 1 : النقل البري 900 425 000 برنامج عدد 2 : الطيران المدني 12 624 000 برنامج عدد 3 : النقل البحري والموانئ 52 819 000 برنامج عدد 9 : القيادة والمساندة 32 986 000
-	-	119 870 000	-	38 811 000	221 000 000	379 681 000	21- مهمة الشؤون الثقافية برنامج عدد 1 : الفنون 58 692 000 برنامج عدد 2 : الكتاب والمطالعة 27 972 000 برنامج عدد 3 : العمل الثقافي 61 061 000 برنامج عدد 4 : التراث 70 305 000 برنامج عدد 9 : القيادة والمساندة 161 651 000
-	-	144 996 000	-	147 900 000	574 304 000	867 200 000	22- مهمة الشباب والرياضة برنامج عدد 1 : الشباب 185 942 000 برنامج عدد 2 : الرياضة 203 041 000 برنامج عدد 3 : التربية البدنية 421 910 000 برنامج عدد 9 : القيادة والمساندة 56 307 000

حسب الأقسام						جملة الإعتمادات	المهام والمهمات الخاصة والبرامج
الثغقات الطارئة وغير الموزعة	نفقات التمويل	بقية الأقسام	نفقات العمليات المالية	نفقات الإستثمار	نفقات التأجير		
-	-	49 378 000	-	48 680 000	151 180 000	249 238 000	23- مهمة الأسرة والمرأة والطفولة وكبار السن برنامج عدد 1 : المرأة والأسرة وتكافؤ الفرص 31 264 000 برنامج عدد 2 : الطفولة 174 902 000 برنامج عدد 3 : كبار السن 20 908 000 برنامج عدد 9 : القيادة والمساندة 22 164 000
-	-	516 830 000	-	433 000 000	2 689 170 000	3 639 000 000	24- مهمة الصحة برنامج عدد 1 : الرعاية الصحية الأساسية 491 341 000 برنامج عدد 2 : الخدمات الصحية الإستشفائية 1 379 465 000 برنامج عدد 3 : البحث والخدمات الإستشفائية الجامعية 1 467 433 000 برنامج عدد 9 : القيادة والمساندة 300 761 000
-	-	2 335 850 000	-	6 500 000	254 450 000	2 596 800 000	25- مهمة الشؤون الإجتماعية برنامج عدد 1 : الشغل والعلاقات المهنية 29 797 357 برنامج عدد 2 : الضمان الإجتماعي 1 168 977 187 برنامج عدد 3 : النهوض الإجتماعي 1 301 532 726 برنامج عدد 4 : الهجرة والتوسيع بالخارج 33 864 054 برنامج عدد 9 : القيادة والمساندة 62 628 676
-	-	506 000 000	-	767 100 000	6 495 500 000	7 768 600 000	26- مهمة التربية برنامج عدد 1 : المرحلة الابتدائية 2 783 028 000 برنامج عدد 2 : المرحلة الإعدادية والتعليم الثانوي 4 013 293 000 برنامج عدد 9 : القيادة والمساندة 972 279 000
-	-	368 330 000	-	285 994 000	1 569 670 000	2 223 994 000	27- مهمة التعليم العالي والبحث العلمي برنامج عدد 1 : تعليم عالي 1 524 150 000 برنامج عدد 2 : بحث علمي 230 125 000 برنامج عدد 3 : الخدمات الجامعية 439 307 000 برنامج عدد 9 : القيادة والمساندة 30 412 000
-	-	557 115 000	-	14 070 000	419 427 000	990 612 000	28- مهمة التشغيل والتكوين المهني برنامج عدد 1 : التكوين المهني 450 279 000 برنامج عدد 2 : التشغيل 387 336 000 برنامج عدد 3 : تنمية المبادرة الخاصة 125 200 000 برنامج عدد 9 : القيادة والمساندة 27 797 000
-	-	3 121 000	-	30 000	900 000	4 051 000	29- المجلس الأعلى المؤقت للقضاء برنامج عدد 1 : المجلس الأعلى المؤقت للقضاء 4 051 000
-	-	-	-	-	-	-	30- المحكمة الدستورية برنامج عدد 1 : المحكمة الدستورية
-	-	5 728 000	-	140 000	25 632 000	31 500 000	31- محكمة المحاسبات برنامج عدد 1 : محكمة المحاسبات 31 500 000
-	-	60 209 000	-	-	13 791 000	74 000 000	32- الهيئة العليا المستقلة للانتخابات برنامج عدد 1 : الهيئة العليا المستقلة للانتخابات 74 000 000
-	5 842 000 000	-	-	-	-	5 842 000 000	33- نفقات التمويل
1 482 798 000	-	-	-	-	-	1 482 798 000	34- النفقات الطارئة وغير الموزعة
1 482 798 000	5 842 000 000	21 482 289 000	57 010 000	6 063 418 000	22 772 485 000	57 700 000 000	= الجملة العامة